

Общие сведения

Предгорный район расположен в южной части Ставропольского края. Район входит в состав эколого-курортного региона Кавказские Минеральные Воды. Территориально граничит с Андроповским, Георгиевским, Кировским и Минераловодским районами Ставропольского края, Кабардино-Балкарской республикой и Карачаево-Черкесской республикой. На территории Предгорного района располагаются (но не входят в его состав) все города-курорты Кавказских Минеральных Вод: Кисловодск, Ессентуки, Пятигорск и Железноводск, а также город Лермонтов. Район основан в 1959 году. Общая площадь территории района – 2 072,6 кв. км. Протяженность с севера на юг – 54 км., с запада на восток – 84 км. Численность населения составляет 109,68 тыс. человек. В состав района входит 15 муниципальных образований (поселений):

- станица Бекешевская;
- станица Боргустанская;
- Винсадский сельсовет;
- Ессентукский сельсовет;
- поселок Мирный;
- Нежинский сельсовет;
- Новоблагодарненский сельсовет;
- Подкумский сельсовет;
- Пригородный сельсовет;
- Пятигорский сельсовет;
- Суворовский сельсовет;
- Тельмановский сельсовет;
- Этокский сельсовет;
- Юцкий сельсовет;
- Яснополянский сельсовет.

Глава района – Устименко Иван Петрович

Глава администрации – Мятников Игорь Владимирович.

Основные понятия

Бюджет – форма образования и расходования денежных средств, предназначенных для финансового обеспечения выполнения задач и функций государства и местного самоуправления. Другими словами бюджет это схема доходов и расходов Предгорного района.

Бюджетная система – совокупность федерального бюджета, бюджетов субъектов Российской Федерации (бюджетов республик, областей и краев) и муниципальных бюджетов (бюджетов городов, районов, поселений) и бюджетов государственных внебюджетных фондов (Пенсионный фонд, Фонд социального страхования, Фонд обязательного медицинского страхования).

Доходы бюджета – поступающие в бюджет денежные средства.

Расходы бюджета – выплачиваемые из бюджета денежные средства.

Дефицит бюджета – превышение расходов над доходами.

Профицит бюджета – превышение доходов над расходами.

Межбюджетные трансферты – средства, направляемые одним бюджетом другому бюджету.

Характеристика бюджетной системы Российской Федерации

К бюджетам бюджетной системы Российской Федерации относятся:

| | | |
|---------------------|--------------------|--|
| Федеральный уровень | Федеральный бюджет | Бюджеты государственных внебюджетных фондов Российской Федерации |
|---------------------|--------------------|--|

| | | | | |
|-----------------------|--|---------------------------|---|--|
| Региональный уровень | Бюджеты субъектов Российской Федерации | | Бюджеты территориальных государственных внебюджетных фондов | |
| | Бюджеты муниципальных районов | Бюджеты городских округов | Бюджеты городских округов с внутригородским делением | |
| Муниципальный уровень | Бюджеты городских и сельских поселений | | Бюджеты внутригородских районов | |

Бюджеты, входящие в бюджетную систему Российской Федерации, самостоятельны и не включаются друг в друга (местные бюджеты не включаются в бюджеты субъектов Российской Федерации, а те, в свою очередь, не включаются в федеральный бюджет). Таким образом, бюджет Предгорного муниципального района является частью бюджетной системы Российской Федерации и представлен в ней на муниципальном уровне.

Основные показатели социально-экономического развития Предгорного района

| Наименование показателя | Единица измерения | 2016 год | 2017 год | 2018 год | 2019 год |
|--|--|-----------|-----------|-----------|-----------|
| Численность постоянного населения (среднегодовая) | Тыс. человек | 109,68 | 109,30 | 109,40 | 109,50 |
| Индекс промышленного производства | Процентов к предыдущему году сопоставимых ценах | 101,50 | 101,70 | 102,60 | 103,20 |
| Объем отгруженных товаров собственного производства, выполненных работ и услуг собственными силами | Млн. рублей | 1 225,60 | 1 260,80 | 1 299,70 | 1 341,80 |
| Продукция сельского хозяйства | Млн. рублей | 7 579,30 | 8 186,30 | 8 804,10 | 9 422,90 |
| Индекс потребительских цен | К соответствующему периоду предыдущего года, процентов | 106,50 | 104,90 | 104,50 | 104,00 |
| Ввод в действие жилых домов | Тыс. кв. м общей площади | 45,00 | 45,00 | 47,00 | 50,00 |
| Среднемесячная номинальная начисленная заработная плата | Рублей | 23 720,00 | 25 120,00 | 26 650,00 | 28 140,00 |
| Уровень безработицы | В процентах к занятым | 7,50 | 7,80 | 7,80 | 7,70 |
| Численность безработных, зарегистрированных в государственных учреждениях службы занятости населения | Тыс. человек | 0,37 | 0,35 | 0,34 | 0,30 |

| | | | | | |
|--|----------------|----------|----------|-----------|-----------|
| Величина прожиточного минимума (в среднем на душу населения) | Рублей в месяц | 8 346,00 | 9 163,00 | 10 061,00 | 11 047,00 |
|--|----------------|----------|----------|-----------|-----------|

Основные задачи и приоритетные направления бюджетной политики Предгорного района на 2017 год и плановый период 2018 и 2019 годов

Налоговая политика

1. Повышение налогового потенциала района путем увеличения налогооблагаемой базы и роста налоговой отдачи от налогоплательщиков, осуществляющих свою деятельность на территории района.
2. Исключение принятия решений по вопросам предоставления налоговых льгот, снижения ставок налогов, отсрочек и переносов сроков платежей.
3. Повышение эффективности управления муниципальными активами.
4. Совершенствование налогового администрирования.

Бюджетная политика

1. Разработка бюджетного прогноза района на период до 2022 года для определения финансового обеспечения муниципальных программ на долгосрочный период, а также оценки бюджетных рисков и своевременной проработки мер по их минимизации в 2016 году.
2. В рамках обеспечения контроля в сфере закупок товаров, работ, услуг для обеспечения муниципальных нужд:
 - внедрение механизма контроля за объемом финансового обеспечения и идентификационным кодом закупки, который позволит эффективно и результативно расходовать бюджетные средства на закупку товаров, работ и услуг;
 - создание работоспособной системы ведомственного контроля, направленной на соблюдение подведомственными заказчиками требований законодательства Российской Федерации и иных нормативных правовых актов о контрактной системе в сфере закупок товаров, работ, услуг для обеспечения государственных и муниципальных нужд.
3. Для улучшения качества оказания муниципальными учреждениями района муниципальных услуг продолжение работы по формированию стимулов для более рационального и экономного использования бюджетных средств.
4. Продолжение работы по оптимизации сети муниципальных учреждений района.
5. Завершение создания межведомственной централизованной бухгалтерии и переход на централизованное ведение бухгалтерского учета и формирование отчетности в муниципальных учреждениях района.

6. Повышение оплаты труда отдельных категорий работников бюджетного сектора экономики в соответствии с указами Президента Российской Федерации от 7 мая 2012г.

7. Обеспечение выплаты работникам муниципальных учреждений района заработной платы не ниже минимального размера оплаты труда, установленного Федеральным законом от 02 июня 2016г. №164-ФЗ «О внесении изменения в статью 1 Федерального закона «О минимальном размере оплаты труда».

Долговая политика

Долговая политика в Предгорном районе строится в соответствии со следующими принципами:

- не предоставлять бюджетных кредитов;
- не предоставлять муниципальных гарантий;
- не осуществлять выпуск ценных бумаг от имени муниципального образования;
- не осуществлять муниципальные заимствования по бюджетным кредитам и кредитам, полученным от кредитных организаций.

Бюджет Предгорного муниципального района на 2016 год

Бюджет Предгорного района утвержден решением районного совета 22 декабря 2016 года №85 «О бюджете Предгорного муниципального района Ставропольского края на 2017 год и плановый период 2018 и 2019 годов». Пунктом 1 данного решения утверждены основные характеристики бюджета:

на 2017 год

- общий объем доходов бюджета – 1 652 572,22 тыс. рублей;
- общий объем расходов бюджета – 1 682 572,22 тыс. рублей;
- дефицит – 30 000,00 тыс. рублей.

на 2018 год

- общий объем доходов бюджета – 1 608 281,86 тыс. рублей;
- общий объем расходов бюджета – 1 634 594,86 тыс. рублей;
- дефицит – 26 313,00 тыс. рублей.

на 2019 год

- общий объем доходов бюджета – 1 700 572,63 тыс. рублей;
- общий объем расходов бюджета – 1 731 402,63 тыс. рублей;
- дефицит – 30 830,00 тыс. рублей.

Как и в предыдущие годы долговая нагрузка на бюджет Предгорного района отсутствует. В результате реализации указанной выше долговой политики муниципальный долг у Предгорного района отсутствует.

По результатам оценки качества управления бюджетным процессом Предгорному району присвоена 1 степень (высшая) качества управления.

Кроме этого, в 2014 году по результатам 7 Всероссийского конкурса «Лучшее муниципальное образование в сфере управления общественными финансами» Предгорный район награжден дипломом за открытость и прозрачность управления финансами.

В 2015 году по результатам 8 Всероссийского конкурса «Лучшее муниципальное образование в сфере управления общественными финансами» Предгорный район награжден дипломом за лучшую организацию работы с кадрами.

В 2016 году по результатам 9 Всероссийского конкурса «Лучшее муниципальное образование в сфере управления общественными финансами» Предгорный район награжден дипломом за высокое качество управления бюджетными доходами и муниципальной собственностью.

Также в 2016 году Предгорный район участвовал в конкурсе проектов по представлению бюджетов для граждан (популярный словарь бюджетных терминов). К сожалению, проект Предгорного района не был отобран конкурсной комиссией для дальнейшего представления на федеральном уровне.

Доходы бюджета

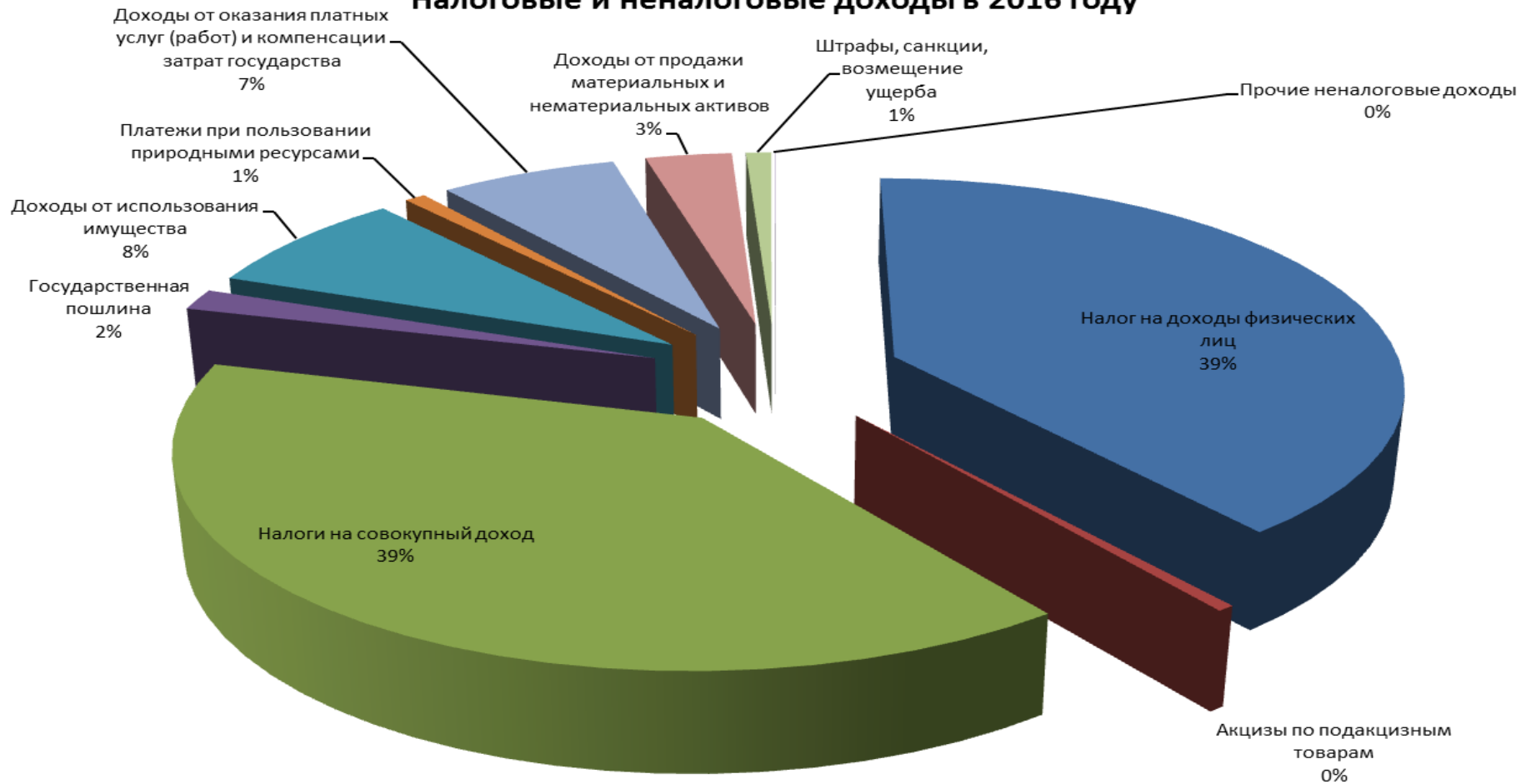
(тыс. рублей)

| Наименование показателя | 2016 год | | 2017 год | | 2018 год | | 2019 год | |
|---|---------------------|------------------|---------------------|------------------|---------------------|------------------|---------------------|------------------|
| | Сумма | % от общ. объема | Сумма | % от общ. объема | Сумма | % от общ. объема | Сумма | % от общ. объема |
| Налоговые и неналоговые доходы всего, в т.ч.: | 540 928,25 | 30,62 | 517 006,00 | 31,28 | 549 186,00 | 34,15 | 557 335,00 | 32,77 |
| Налог на доходы физических лиц | 212 273,22 | 12,01 | 220 500,00 | 13,34 | 236 620,00 | 14,71 | 238 471,00 | 14,02 |
| Акцизы по подакцизным товарам | 2 613,68 | 0,15 | 1 482,00 | 0,09 | 1 482,00 | 0,09 | 1 482,00 | 0,09 |
| Налоги на совокупный доход | 213 063,54 | 12,06 | 216 145,00 | 13,08 | 230 468,00 | 14,33 | 233 952,00 | 13,76 |
| Государственная пошлина | 8 797,13 | 0,50 | 9 430,00 | 0,57 | 10 000,00 | 0,62 | 10 500,00 | 0,62 |
| Доходы от использования имущества | 42 693,89 | 2,42 | 42 179,00 | 2,55 | 44 296,00 | 2,75 | 46 426,00 | 2,73 |
| Платежи при пользовании природными ресурсами | 4 157,39 | 0,24 | 4 570,00 | 0,28 | 4 620,00 | 0,29 | 4 804,00 | 0,28 |
| Доходы от оказания платных услуг (работ) и компенсации затрат государства | 35 219,41 | 1,99 | 100,00 | 0,01 | 100,00 | 0,01 | 100,00 | 0,01 |
| Доходы от продажи материальных и нематериальных активов | 17 208,79 | 0,97 | 18 000,00 | 1,09 | 17 000,00 | 1,06 | 17 000,00 | 1,00 |
| Штрафы, санкции, возмещение ущерба | 5 027,71 | 0,28 | 4 600,00 | 0,28 | 4 600,00 | 0,29 | 4 600,00 | 0,27 |
| Прочие неналоговые доходы | -126,51 | -0,01 | 0,00 | 0,00 | 0,00 | 0,00 | 0,00 | 0,00 |
| Безвозмездные поступления всего, в т.ч.: | 1 225 814,20 | 69,38 | 1 135 566,22 | 68,72 | 1 059 095,86 | 65,85 | 1 143 237,63 | 67,23 |
| Дотации | 0,00 | 0,00 | 0,00 | 0,00 | 0,00 | 0,00 | 0,00 | 0,00 |
| Субсидии | 90 844,68 | 5,14 | 42 992,00 | 2,60 | 42 992,00 | 2,67 | 42 992,00 | 2,53 |
| Субвенции | 1 128 959,83 | 63,90 | 1 088 977,59 | 65,90 | 1 013 071,53 | 62,99 | 1 097 213,30 | 64,52 |
| Иные межбюджетные трансферты из краевого бюджета | 11 601,17 | 0,66 | 1 610,00 | 0,10 | 1 045,70 | 0,07 | 1 045,70 | 0,06 |
| Иные межбюджетные трансферты из бюджетов поселений | 1 986,63 | 0,11 | 1 986,63 | 0,12 | 1 986,63 | 0,12 | 1 986,63 | 0,12 |

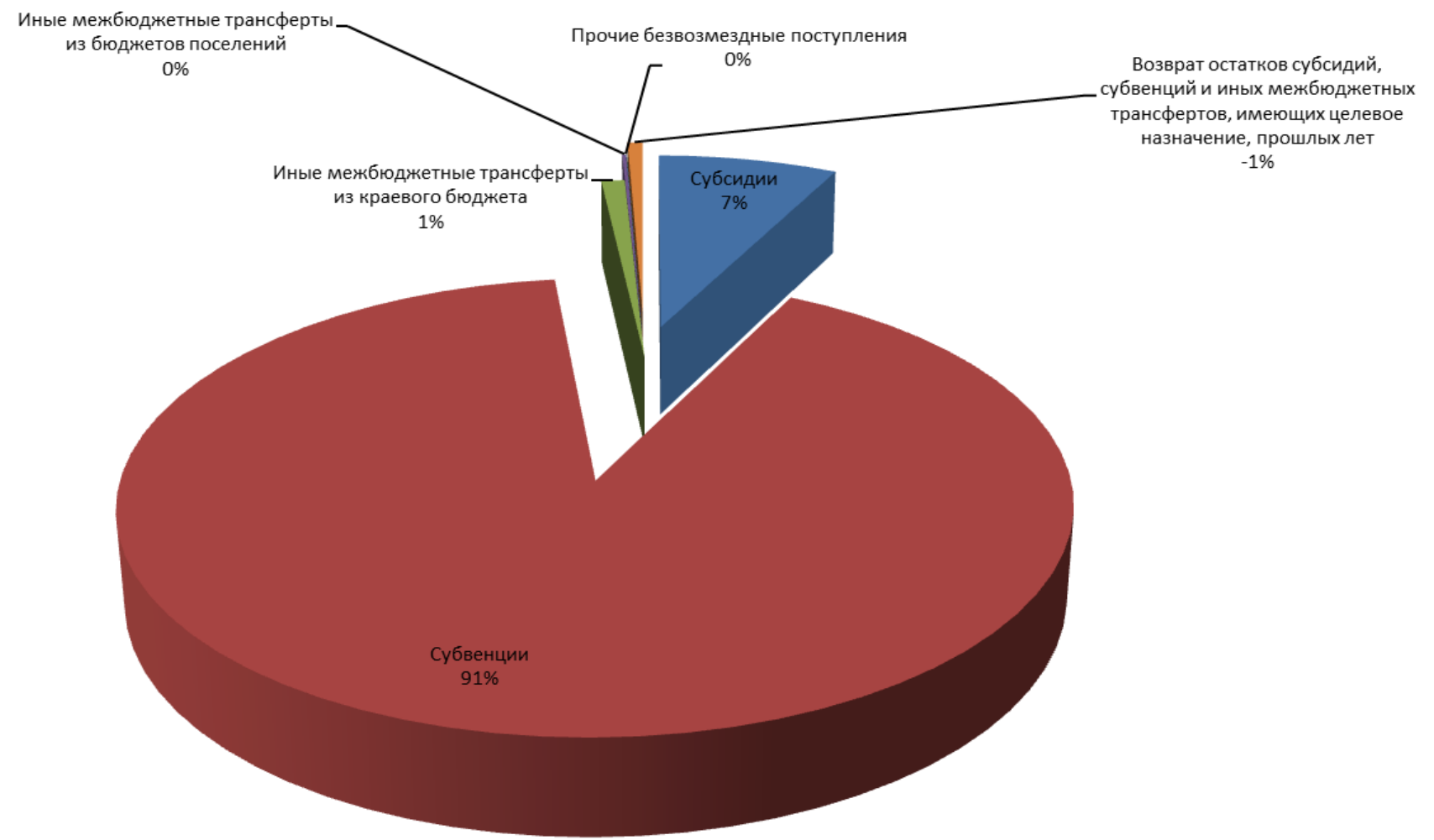
| | | | | | | | | |
|---|---------------------|---------------|---------------------|---------------|---------------------|---------------|---------------------|---------------|
| Прочие безвозмездные поступления из краевого бюджета | 0,00 | 0,00 | 0,00 | 0,00 | 0,00 | 0,00 | 0,00 | 0,00 |
| Прочие безвозмездные поступления | 142,76 | 0,01 | 0,00 | 0,00 | 0,00 | 0,00 | 0,00 | 0,00 |
| Доходы от возврата организациями остатков субсидий прошлых лет | 0,00 | 0,00 | 0,00 | 0,00 | 0,00 | 0,00 | 0,00 | 0,00 |
| Возврат остатков субсидий, субвенций и иных межбюджетных трансфертов, имеющих целевое назначение, прошлых лет | -7 720,87 | -0,44 | 0,00 | 0,00 | 0,00 | 0,00 | 0,00 | 0,00 |
| ИТОГО ДОХОДЫ | 1 766 742,45 | 100,00 | 1 652 572,22 | 100,00 | 1 608 281,86 | 100,00 | 1 700 572,63 | 100,00 |

Изменение объемов налоговых и неналоговых доходов произошло в связи с увеличением налогооблагаемой базы. Кроме этого, ежеквартально проходит заседание межведомственной комиссии по реализации мер, направленных на ликвидацию недоимки по платежам в бюджет и государственные внебюджетные фонды, что существенно повлияло на увеличение налогооблагаемой базы и сокращению недоимки. Существенное снижение объемов поступлений от платных услуг произошло в связи с изменением типа учреждений образования с казенного на бюджетное. Таким образом, начиная с 2017 года все доходы получаемые учреждениями от предпринимательской деятельности остаются в распоряжении учреждений.

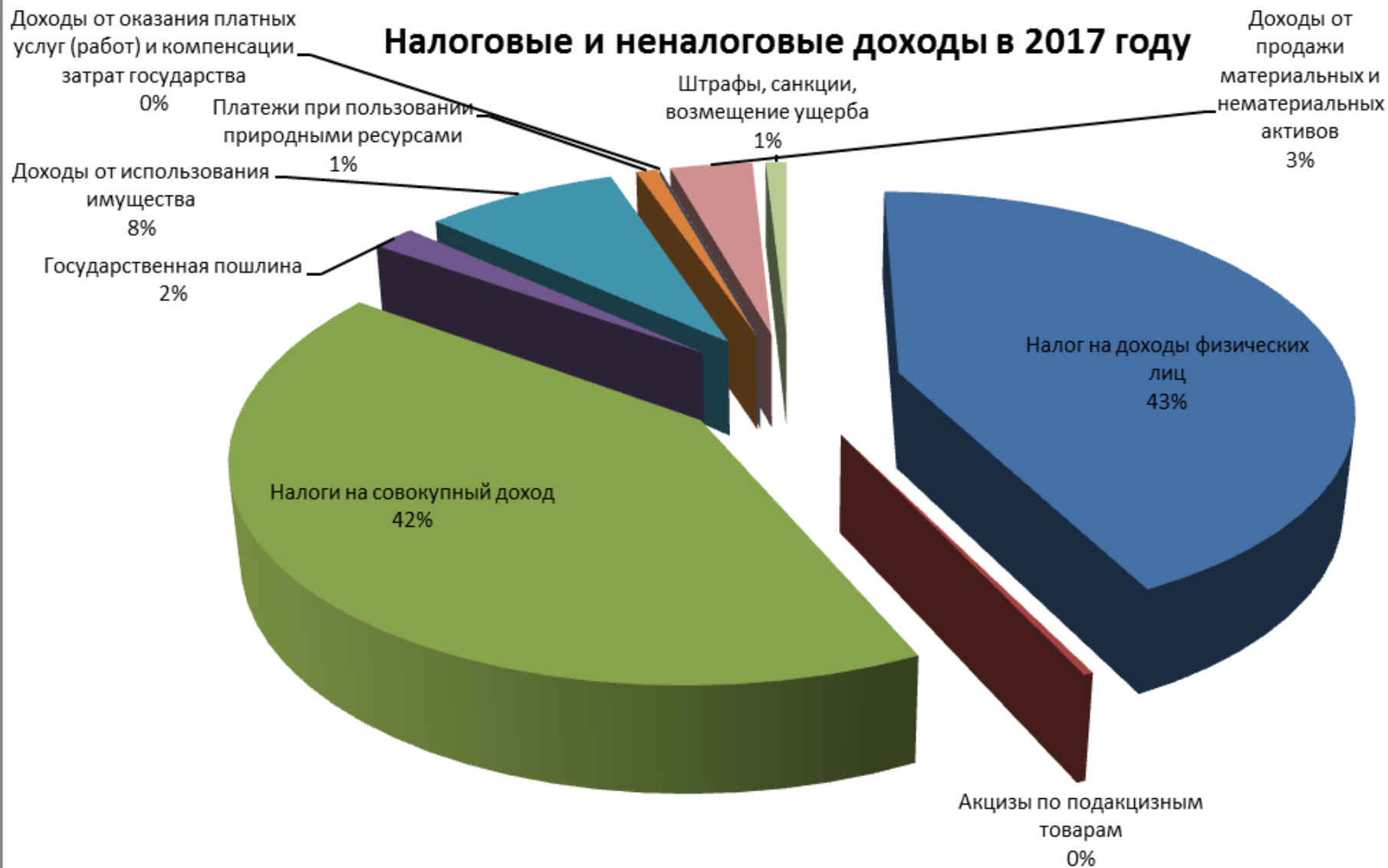
Налоговые и неналоговые доходы в 2016 году



Безвозмездные поступления в 2016 году



Налоговые и неналоговые доходы в 2017 году

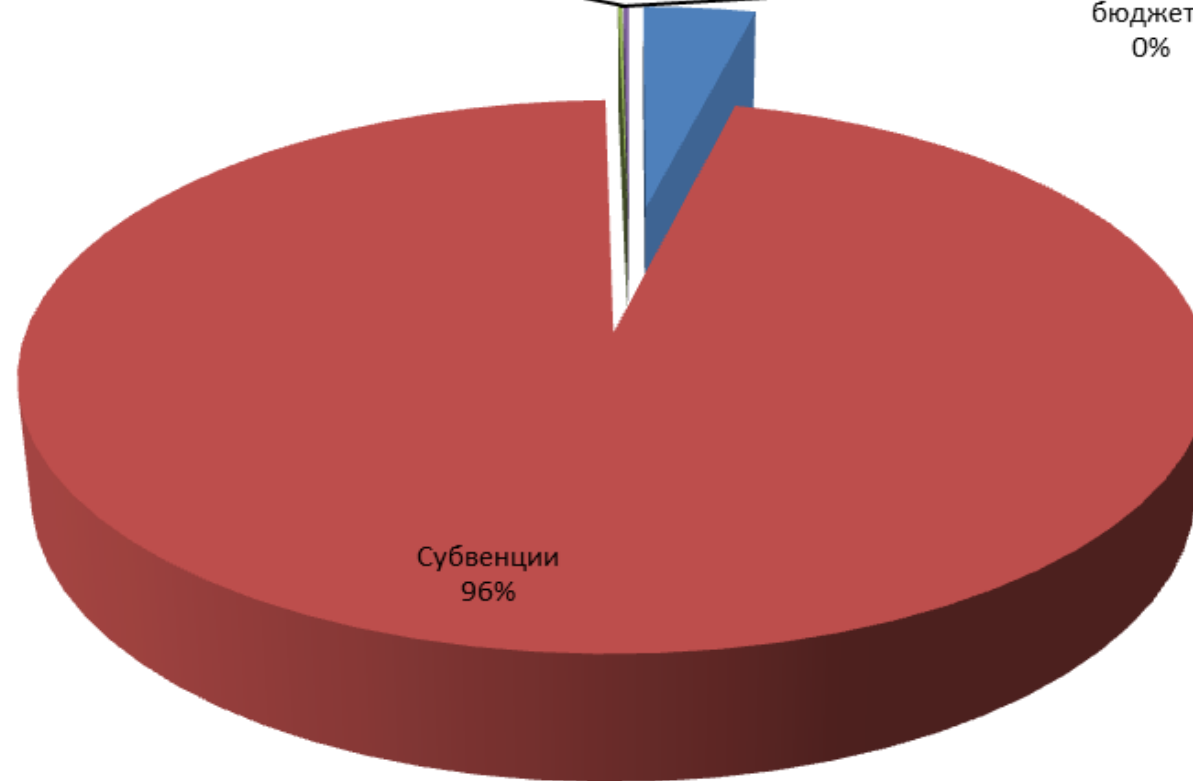


Безвозмездные поступления в 2017 году

Иные межбюджетные трансферты из бюджетов поселений
0%

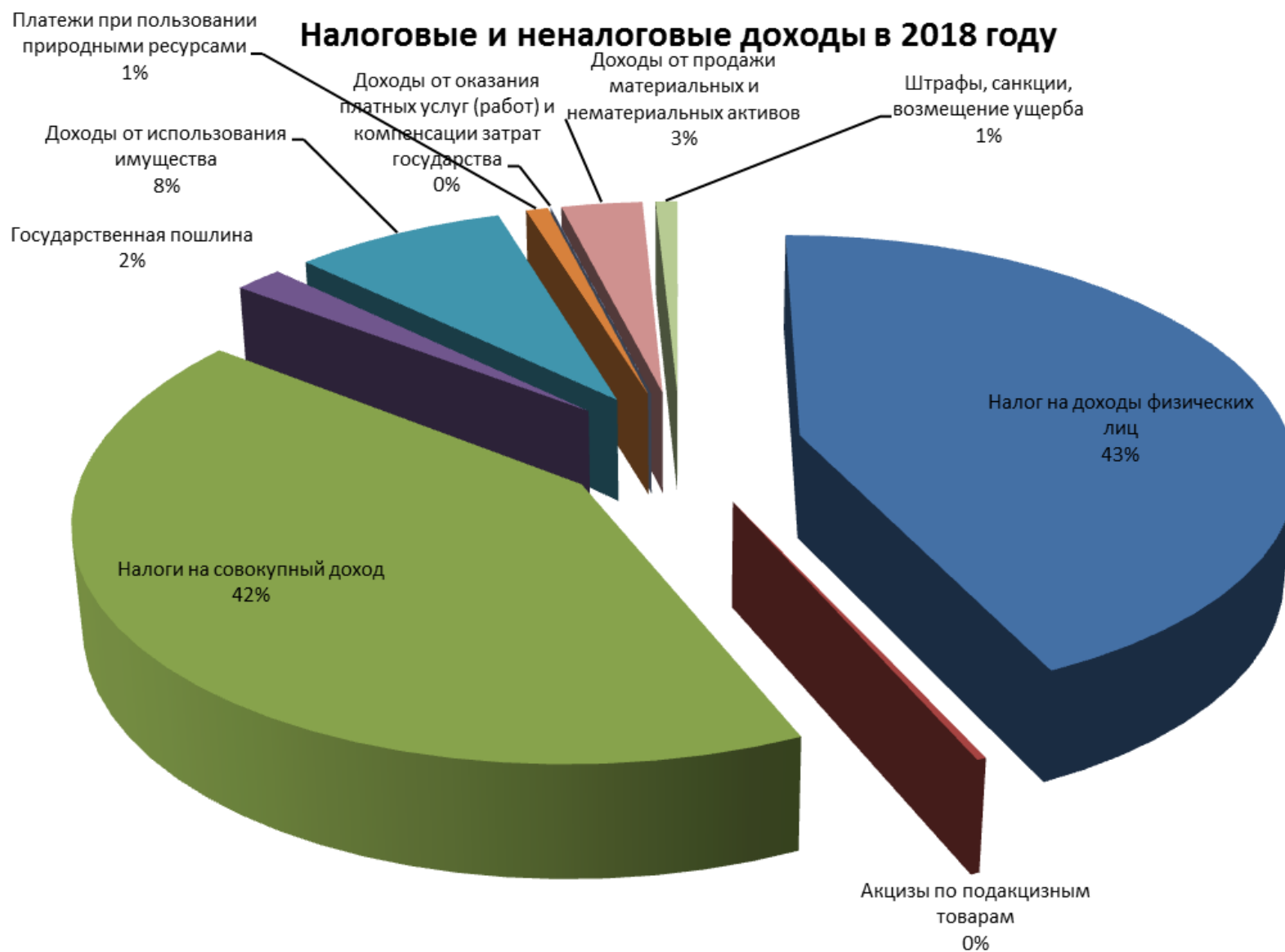
Субсидии
4%

Иные межбюджетные трансферты из краевого бюджета
0%

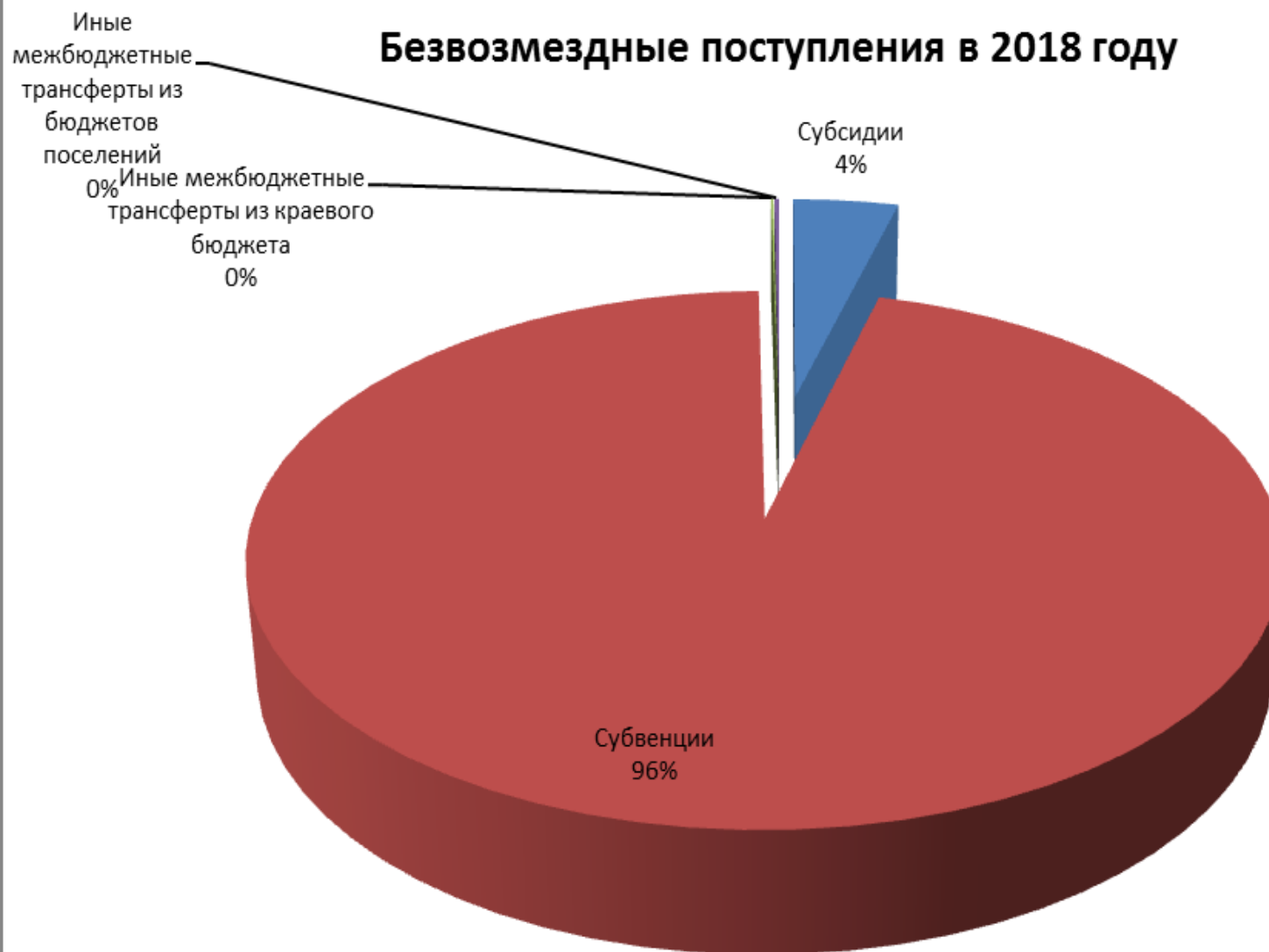


Субвенции
96%

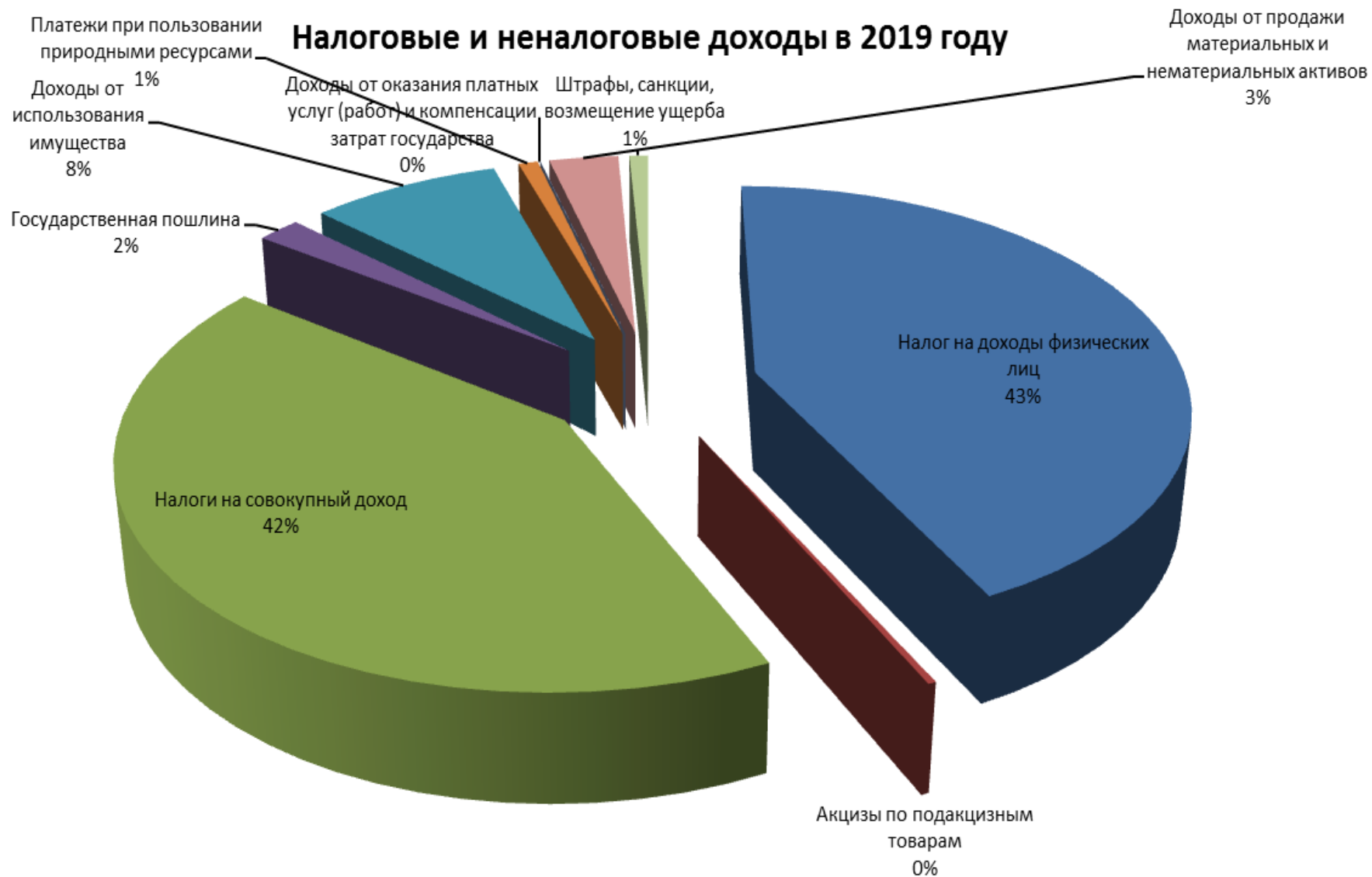
Налоговые и неналоговые доходы в 2018 году



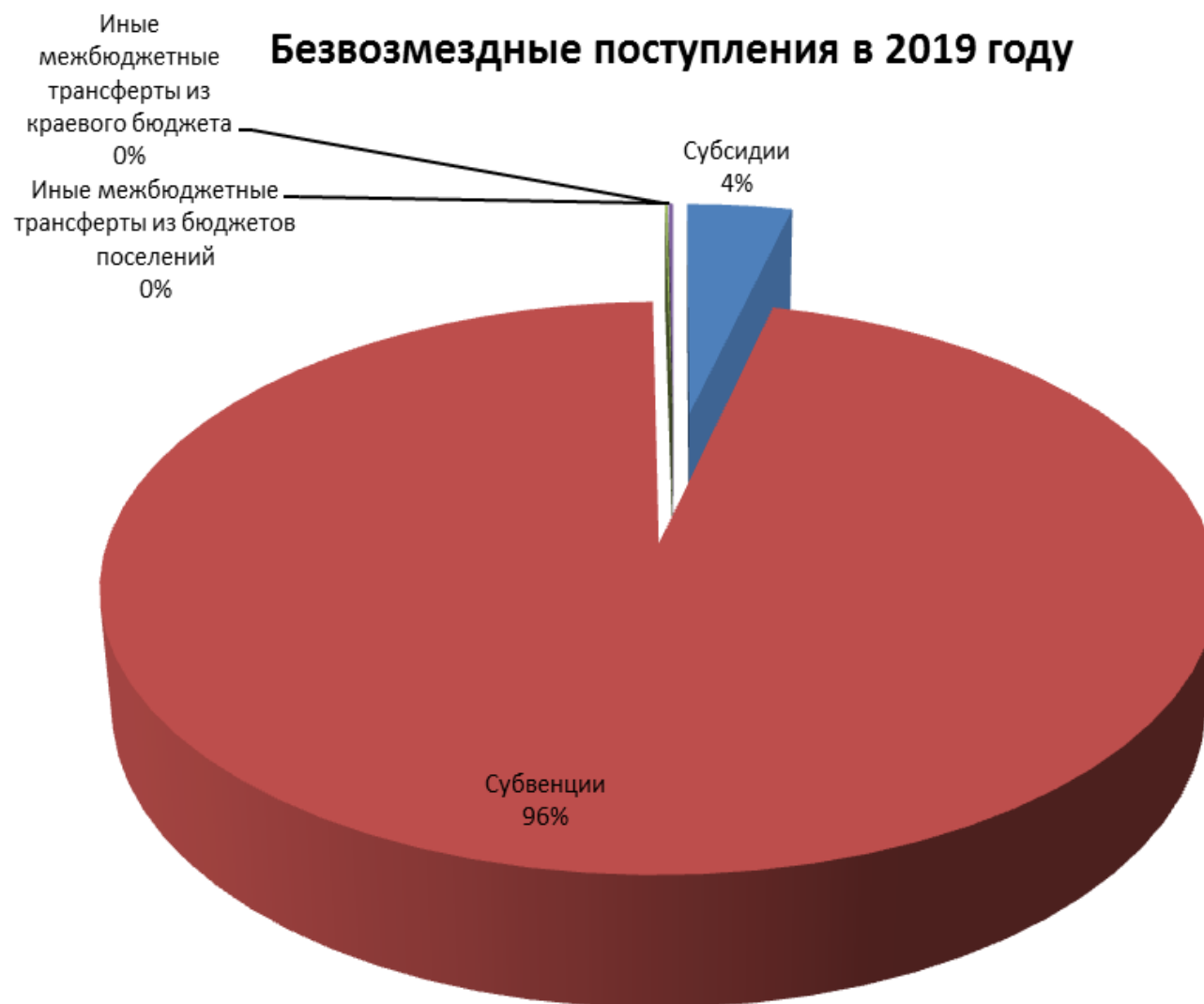
Безвозмездные поступления в 2018 году



Налоговые и неналоговые доходы в 2019 году



Безвозмездные поступления в 2019 году



Расходы бюджета

Расходы районного бюджета сформированы в разрезе муниципальных программ и непрограммных расходов:

(тыс. рублей)

| Наименование | 2016 год | 2017 год | 2018 год | 2019 год |
|---|---------------------|---------------------|---------------------|---------------------|
| Муниципальная программа «Развитие образования» | 949 812,22 | 863 334,06 | 811 522,45 | 863 375,96 |
| Муниципальная программа «Сохранение и развитие культуры» | 64 130,91 | 71 882,00 | 74 613,00 | 74 692,00 |
| Муниципальная программа «Физкультура, спорт и молодежная политика» | 18 390,65 | 18 064,96 | 18 391,96 | 18 394,96 |
| Муниципальная программа «Модернизация экономики, развитие туризма, малого и среднего бизнеса и улучшение инвестиционного климата» | 77 873,26 | 68 577,65 | 67 752,95 | 66 872,05 |
| Муниципальная программа «Социальная поддержка граждан Предгорного района» | 540 654,18 | 502 739,15 | 468 063,40 | 502 214,56 |
| Муниципальная программа «Управление имуществом Предгорного муниципального района Ставропольского края» | 8 887,71 | 11 395,00 | 10 975,00 | 10 975,00 |
| Непрограммные расходы всего | 113 217,42 | 146 579,40 | 183 276,10 | 194 878,10 |
| ИТОГО РАСХОДОВ | 1 772 966,35 | 1 682 572,22 | 1 634 594,86 | 1 731 402,63 |

Муниципальная программа «Развитие образования»

В рамках данной программы осуществляются расходы:

(тыс. рублей)

| Наименование | 2016 год | 2017 год | 2018 год | 2019 год |
|--|-------------------|-------------------|-------------------|-------------------|
| Поддержка дошкольного образования | 240 678,35 | 252 390,29 | 240 685,57 | 252 148,89 |
| Поддержка общего образования | 583 794,65 | 505 008,26 | 477 408,37 | 517 797,56 |
| Поддержка дополнительного образования | 13 771,34 | 10 615,00 | 10 991,00 | 10 992,00 |
| Сохранение здоровья и безопасности детей | 68 162,58 | 49 983,00 | 49 983,00 | 49 983,00 |
| Общепрограммные мероприятия | 26 608,03 | 28 693,00 | 15 810,00 | 15 810,00 |
| Новая семья | 16 797,27 | 16 644,51 | 16 644,51 | 16 644,51 |
| Итого | 949 812,22 | 863 334,06 | 811 522,45 | 863 375,96 |

Поддержка дошкольного образования

| Целевые индикаторы | 2016 год | | 2017 год | | 2018 год | | 2019 год | |
|---|---------------------|----------------|---------------------|----------------|---------------------|----------------|---------------------|----------------|
| | значение индикатора | объем расходов | значение индикатора | объем расходов | значение индикатора | объем расходов | значение индикатора | объем расходов |
| Численность детей в возрасте от 3 до 7 лет, обучающихся в системе дошкольного | 3439 | 239 179,96 | 3844 | 252 390,29 | 3844 | 240 685,57 | 3844 | 252 148,89 |

| | | | | | | | | |
|---|------|----------|------|------|------|------|-----|------|
| образования (чел.) | | | | | | | | |
| Доля лиц с высшим профессиональным образованием в общей численности работников в дошкольных образовательных организациях (%) | 39,7 | 0,00 | 40 | 0,00 | 40,5 | 0,00 | 41 | 0,00 |
| Доля детей с ограниченными возможностями и здоровья, детей-инвалидов дошкольного возраста, получающих образование в различных формах, в общей численности детей с ограниченными возможностями и здоровьем, детей-инвалидов дошкольного возраста (%) | 16,5 | 0,00 | 16,9 | 0,00 | 17 | 0,00 | 17 | 0,00 |
| Численность детей, стоящих на очереди в дошкольные образовательные организации (чел.) | 1319 | 1 498,39 | 904 | 0,00 | 809 | 0,00 | 800 | 0,00 |

В рамках мероприятий по поддержке дошкольного образования предусмотрены средства на компенсацию части родительской платы за содержание ребенка в дошкольных учреждениях. В соответствии с законом «Об образовании в Российской Федерации» в целях материальной поддержки воспитания и обучения детей, посещающих дошкольные учреждения, родителям (законным представителям) предоставляется компенсация. Размер указанной компенсации

составляет: на первого ребенка – 20% родительской платы, на второго ребенка – 50%, на третьего ребенка и последующих детей – 70%. На 2017 год численность детей на которых причитается компенсация части родительской платы составляет 3 683 чел.:

- на первого ребенка – 1 722 чел;
- на второго ребенка – 1 413 чел;
- на третьего ребенка – 548 чел.

Расходы на компенсацию части родительской платы составляют:

в 2017 году – 13 218,81 тыс. рублей;

в 2018 году – 13 218,81 тыс. рублей;

в 2019 году – 13 218,81 тыс. рублей.

Поддержка общего образования

| Целевые индикаторы | 2016 год | | 2017 год | | 2018 год | | 2019 год | |
|---|---------------------|----------------|---------------------|----------------|---------------------|----------------|---------------------|----------------|
| | значение индикатора | объем расходов | значение индикатора | объем расходов | значение индикатора | объем расходов | значение индикатора | объем расходов |
| Доля выпускников общеобразовательных организаций, поступивших в организации профессионального образования (%) | 67 | 0,00 | 68 | 0,00 | 68,5 | 0,00 | 69 | 0,00 |
| Удельный вес детей-инвалидов, получающих образование на дому с использованием дистанционных образовательных технологий, от общего числа детей-инвалидов, которым это показано (%) | 49 | 0,00 | 50 | 0,00 | 51 | 0,00 | 52 | 0,00 |

| | | | | | | | | |
|--|------|------------|------|------------|----|------------|------|------------|
| Доля учителей (муниципальных) общеобразовательных организаций, имеющих высшую квалификационную категорию, стаж педагогической работы более 5 лет, в общей численности учителей (муниципальных) общеобразовательных организаций (%) | 16 | 0,00 | 17 | 0,00 | 18 | 0,00 | 19 | 0,00 |
| Доля УПБ, внедряющих новые формы и модели трудовой занятости и дополнительного образования школьников (%) | 19,5 | 0,00 | 25,5 | 0,00 | 32 | 0,00 | 32,5 | 0,00 |
| Доля школьников, которым предоставлена возможность обучаться в соответствии с основными современными требованиями, в общей численности школьников (%) | 85 | 583 794,65 | 90 | 505 008,26 | 95 | 477 408,37 | 98 | 517 797,56 |

Поддержка дополнительного образования

| Целевые индикаторы | 2016 год | | 2017 год | | 2018 год | | 2019 год | |
|--------------------|---------------------|----------------|---------------------|----------------|---------------------|----------------|---------------------|----------------|
| | значение индикатора | объем расходов | значение индикатора | объем расходов | значение индикатора | объем расходов | значение индикатора | объем расходов |

| | | | | | | | | |
|--|----|-----------|------|-----------|------|-----------|-----|-----------|
| Доля детей школьного возраста, охваченных дополнительным образованием в общей численности детей в возрасте от 5-18 лет (%) | 21 | 13 771,34 | 21,4 | 10 615,00 | 21,5 | 10 992,00 | 22 | 10 992,00 |
| Доля несовершеннолетних детей «группы риска», охваченных дополнительным образованием (%) | 72 | 0,00 | 74 | 0,00 | 76 | 0,00 | 78 | 0,00 |
| Доля несовершеннолетних, совершивших преступления (в т.ч. мелкие правонарушения) (%) | 7 | 0,00 | 0,2 | 0,00 | 0,15 | 0,00 | 0,1 | 0,00 |

Сохранение здоровья и безопасности детей

| Целевые индикаторы | 2016 год | | 2017 год | | 2018 год | | 2019 год | |
|--|---------------------|----------------|---------------------|----------------|---------------------|----------------|---------------------|----------------|
| | значение индикатора | объем расходов | значение индикатора | объем расходов | значение индикатора | объем расходов | значение индикатора | объем расходов |
| Уровень заболеваемости в дошкольных образовательных организациях Предгорного муниципального района (%) | 29,8 | 0,00 | 29 | 0,00 | 29 | 0,00 | 28 | 0,00 |
| Уровень травматизма в ходе учебно-воспитательного процесса (%) | 2,5 | 0,00 | 0,3 | 0,00 | 0,3 | 0,00 | 0,25 | 0,00 |
| Охват обучающихся общеобразовательных организаций горячим питанием (%) | 89,9 | 16 860,20 | 85,2 | 16 627,00 | 85,5 | 16 627,00 | 85,7 | 16 627,00 |

| | | | | | | | | |
|--|------|----------|------|----------|------|----------|------|----------|
| Доля детей, охваченных летним отдыхом и занятостью в летний период, в общей численности детей школьного возраста (%) | 89,9 | 5 811,16 | 85,2 | 6 358,00 | 85,5 | 6 358,00 | 85,7 | 6 358,00 |
|--|------|----------|------|----------|------|----------|------|----------|

Новая семья

| Целевые индикаторы | 2016 год | | 2017 год | | 2018 год | | 2019 год | |
|--|---------------------|----------------|---------------------|----------------|---------------------|----------------|---------------------|----------------|
| | значение индикатора | объем расходов | значение индикатора | объем расходов | значение индикатора | объем расходов | значение индикатора | объем расходов |
| Доля детей-сирот и детей, оставшихся без попечения родителей, (законных представителей), в общей численности детей (%) | 0,8 | | 0,9 | | 0,8 | | 0,7 | |
| Доля детей-сирот и детей, оставшихся без попечения родителей, воспользовавшихся правом бесплатного проезда один раз в год к месту жительства и обратно к месту учебы (%) | 1,7 | 16 797,27 | 1,6 | 16 644,51 | 2 | 16 644,51 | 2 | 16 644,51 |
| Численность детей-сирот и детей, оставшихся без попечения родителей, а также лиц из их числа, нуждающихся в обеспечении жилыми помещениями и обеспеченных жилыми помещениями | 123 | | 128 | | 133 | | 138 | |

| | | | | | |
|---|-----|-----|-----|-----|--|
| (чел.) | | | | | |
| Число детей, воспитывающихся в замещающих семьях (чел.) | 179 | 184 | 189 | 194 | |

Общепрограммные мероприятия

| Целевые индикаторы | 2016 год | | 2017 год | | 2018 год | | 2019 год | |
|---|---------------------|----------------|---------------------|----------------|---------------------|----------------|---------------------|----------------|
| | значение индикатора | объем расходов | значение индикатора | объем расходов | значение индикатора | объем расходов | значение индикатора | объем расходов |
| Удовлетворенность населения качеством оказываемых муниципальных услуг в сфере образования (%) | 93 | | 93 | | 95 | | 98 | |
| Обеспечение общественной поддержки процесса модернизации образования Предгорного района (%), | 90 | 26 608,03 | 95 | 28 693,00 | 95 | 15 810,00 | 95 | 15 810,00 |
| Процент освоения, выделенных бюджетных ассигнований за счет средств бюджетов всех уровней | 96 | | 96,1 | | 96,2 | | 96,3 | |

Муниципальная программа «Сохранение и развитие культуры»

В рамках данной программы осуществляются следующие виды расходов:

(тыс. рублей)

| Наименование | 2016 год | 2017 год | 2018 год | 2019 год |
|-----------------------------|-----------|-----------|-----------|-----------|
| Поддержка казачества | 4 884,11 | 3 262,00 | 3 291,00 | 3 318,00 |
| Развитие библиотечного дела | 16 108,16 | 16 389,00 | 17 177,00 | 17 181,00 |
| Общепрограммные мероприятия | 43 138,64 | 52 231,00 | 54 145,00 | 54 193,00 |
| Итого | 64 130,91 | 71 882,00 | 74 613,00 | 74 692,00 |

Поддержка казачества

| Целевые индикаторы | 2016 год | | 2017 год | | 2018 год | | 2019 год | |
|---|---------------------|----------------|---------------------|----------------|---------------------|----------------|---------------------|----------------|
| | значение индикатора | объем расходов | значение индикатора | объем расходов | значение индикатора | объем расходов | значение индикатора | объем расходов |
| Проведение занятий в казачьих молодежных военно-патриотических клубах при первичных казачьих обществах района по программе обязательной подготовки к военной службе (ед.) | 10 | | 10 | | 10 | | 10 | |
| Поддержание численности членов первичных казачьих обществ Предгорного РКО, взявших на себя обязательства по несению государственной и иной службы (чел.) | 1251 | 0,00 | 1251 | 20,00 | 1251 | 20,00 | 1251 | 20,00 |
| Приобретение методических, учебных, наглядных пособий, оргтехники спортивного инвентаря и муляжей стрелкового оружия (тыс. руб) | 300 | | 300 | | 300 | | 300 | |
| Количество казачат первичных казачьих обществ – участников станичных, районных, краевых сборов, конкурсов, смотров, игр, олимпиад, соревнований | 1060 | 159,93 | 1060 | 30,00 | 1060 | 30,00 | 1060 | 30,00 |

| | | | | | |
|--|-----|-----|-----|-----|-----|
| (чел.) | | | | | |
| Приобретение экспонатов для пополнения коллекции музея истории казачества, оснащение помещения музея оборудованием (тыс. руб.) | 0 | 200 | 200 | 200 | 200 |
| Обеспечение творческих коллективов сценической одеждой, музыкальными инструментами (тыс. руб.) | 0 | 100 | 100 | 100 | 100 |
| Количество классов казачьей направленности, охваченных дополнительным кадетским образованием (ед.) | 23 | 23 | 23 | 23 | 23 |
| Оснащение кадетов казачьей форменной одеждой и учебными пособиями по казачьей и православной тематике (тыс. руб.) | 200 | 200 | 200 | 200 | 200 |

Развитие библиотечного дела

| Целевые индикаторы | 2016 год | | 2017 год | | 2018 год | | 2019 год | |
|--|---------------------|----------------|---------------------|----------------|---------------------|----------------|---------------------|----------------|
| | значение индикатора | объем расходов | значение индикатора | объем расходов | значение индикатора | объем расходов | значение индикатора | объем расходов |
| Объем библиотечного фонда (экземпляры) | 360000 | 232,57 | 365000 | 100,00 | 371000 | 100,00 | 376000 | 100,00 |
| Численность читателей в | 35110 | 15 875,59 | 35111 | 16 289,00 | 35112 | 17 077,00 | 35113 | 17 081,00 |

| | | | | | | | |
|--|------|------|------|------|------|------|------|
| библиотек ах района (чел.) | | | | | | | |
| Процент охвата библиотеч ным обслужив анием (%) | 32,8 | 32,8 | 32,8 | 32,8 | 32,8 | 32,8 | 32,8 |

Общепрограммные мероприятия

В рамках общепрограммных мероприятия осуществляются расходы на содержание отдела культуры, содержание музыкальных школ и содержание центра досуга и творчества, а также содержание молодежного центра и проведение молодежных мероприятий.

| Целевые индикаторы | 2016 год | | 2017 год | | 2018 год | | 2019 год | |
|--|--------------------------------|-------------------|--------------------------------|-------------------|--------------------------------|-------------------|--------------------------------|-------------------|
| | значени е индикат ора | объем расходов | значени е индикат ора | объем расходов | значени е индикат ора | объем расходов | значени е индикат ора | объем расходов |
| Количество культурно- досуговых формирований, клубов по интересам (шт.) | 253 | 43 138,64 | 254 | 52 231,00 | 255 | 54 145,00 | 256 | 54 193,00 |
| Количество проведенных культурно- массовых мероприятий (шт.) | 3309 | | 3310 | | 3311 | | 3312 | |
| Количество учащихся в музыкальных школах и школы искусств (чел.) | 1061 | | 1062 | | 1062 | | 1063 | |
| Укрепление и модернизация материально- технической базы(тыс. рублей) | 1500 | | 3000 | | 3000 | | 3000 | |
| | | | | | | | | |

Муниципальная программа «Физкультура, спорт и молодежная политика»

В рамках данной программы осуществляются следующие виды расходов:

(тыс. рублей)

| Наименование | 2016 год | 2017 год | 2018 год | 2019 год |
|---------------------------------------|-----------|-----------|-----------|-----------|
| Развитие физической культуры и спорта | 12 191,81 | 15 127,96 | 15 454,96 | 15 457,96 |
| Общепрограммные мероприятия | 6 021,39 | 2 937,00 | 2 937,00 | 2 937,00 |
| Итого | 18 390,65 | 18 064,96 | 18 391,96 | 18 394,96 |

Развитие физической культуры и спорта

| Целевые индикаторы | 2016 год | | 2017 год | | 2018 год | | 2019 год | |
|---|---------------------|----------------|---------------------|----------------|---------------------|----------------|---------------------|----------------|
| | значение индикатора | объем расходов | значение индикатора | объем расходов | значение индикатора | объем расходов | значение индикатора | объем расходов |
| Доля спортсменов, занявших призовые места в спортивных мероприятиях разного уровня, в общей численности граждан, систематически занимающихся физической культурой и спортом, проживающих на территории района (%) | 0,94 | 12 191,81 | 0,95 | 15 127,96 | 0,96 | 15 454,96 | 0,97 | 15 457,96 |
| Доля занимающихся в учреждениях дополнительного образования физкультурно-спортивной направленности в общей численности жителей района, систематически занимающихся физической культурой и спортом (%) | 3,44 | | 3,45 | | 3,46 | | 3,47 | |

Общепрограммные мероприятия

В рамках общепрограммных мероприятия осуществляются расходы на содержание отдела по спорту и делам молодежи:

- в 2016 году – 3 371,00 тыс. рублей;
- в 2017 году – 2 937,00 тыс. рублей;
- в 2018 году – 2 937,00 тыс. рублей;
- в 2019 году – 2 937,00 тыс. рублей.

Муниципальная программа «Модернизация экономики, развитие туризма, малого и среднего бизнеса и улучшение инвестиционного климата»

В рамках данной программы осуществляются следующие виды расходов:

(тыс. рублей)

| Наименование | 2016 год | 2017 год | 2018 год | 2019 год |
|---|------------------|------------------|------------------|------------------|
| Поддержка субъектов малого и среднего предпринимательства | 0,00 | 100,00 | 100,00 | 100,00 |
| Оптимизация и повышение качества предоставления муниципальных услуг | 20 190,46 | 12 717,00 | 12 730,00 | 12 741,00 |
| Информирование населения о деятельности органов местного самоуправления | 47,72 | 50,00 | 50,00 | 50,00 |
| Развитие ЖКХ | 1 962,87 | 0,00 | 0,00 | 0,00 |
| Развитие градостроительства, строительства и архитектуры | 0,00 | 50,00 | 50,00 | 50,00 |
| Развитие транспортной системы | 8 262,16 | 7 000,00 | 7 000,00 | 7 000,00 |
| Развитие сельского хозяйства | 47 410,05 | 48 660,65 | 47 822,95 | 46 931,05 |
| Итого | 77 873,26 | 68 577,65 | 67 752,95 | 66 872,05 |

Поддержка субъектов малого и среднего предпринимательства

| Целевые индикаторы | 2016 год | | 2017 год | | 2018 год | | 2019 год | |
|--|---------------------|----------------|---------------------|----------------|---------------------|----------------|---------------------|----------------|
| | значение индикатора | объем расходов | значение индикатора | объем расходов | значение индикатора | объем расходов | значение индикатора | объем расходов |
| Число субъектов малого и среднего предпринимательства Предгорного района (единиц) | 5120 | | 5150 | | 5180 | | 5200 | |
| Количество туристов, посетивших Предгорный муниципальный район (чел.) | 28500 | 0,00 | 28800 | 100,00 | 29200 | 100,00 | 29800 | 100,00 |
| Сумма налоговых поступлений в бюджеты всех уровней от деятельности малых и средних предприятий (млн. руб.) | 1003,2 | | 1005,2 | | 1010,5 | | 1020 | |

Оптимизация и повышение качества предоставления муниципальных услуг

| Целевые индикаторы | 2016 год | | 2017 год | | 2018 год | | 2019 год | |
|--|---------------------|----------------|---------------------|----------------|---------------------|----------------|---------------------|----------------|
| | значение индикатора | объем расходов | значение индикатора | объем расходов | значение индикатора | объем расходов | значение индикатора | объем расходов |
| Количество муниципальных услуг по которым организован процесс их предоставления по принципу «одного окна» в МФЦ (ед.) | 40 | 20 105,16 | 45 | 12 667,00 | 55 | 12 680,00 | 55 | 12 691,00 |
| Количество изданных информационных материалов, содержащих антикоррупционную пропаганду и правила поведения в коррупционных ситуациях (ед.) | 13 | | 14 | | 15 | | 15 | |
| Количество информационных материалов, размещенных в средствах массовой информации, касающихся деятельности Администрации в сфере противодействия коррупции (ед.) | 5 | 85,30 | 5 | 50,00 | 6 | 50,00 | 6 | 50,00 |
| Количество информационных стендов, изданных информационных материалов, разъясняющих порядок предоставления государственных и муниципальных услуг (ед.) | 4 | | 4 | | 4 | | 4 | |

Информирование населения о деятельности органов местного самоуправления

| Целевые индикаторы | 2016 год | | 2017 год | | 2018 год | | 2019 год | |
|---|----------------|---------------------|----------------|---------------------|----------------|---------------------|----------------|---------------------|
| | объем расходов | значение индикатора | объем расходов | значение индикатора | объем расходов | значение индикатора | объем расходов | значение индикатора |
| Количество теле-радио-репортажей, освещающих деятельность органов местного самоуправления, важнейшие общественно-политические, социально-экономические события в районе(единиц) | | 12,00 | | 12,00 | | 12,00 | | 12,00 |
| Доля населения, удовлетворённого деятельностью органов местного самоуправления Предгорного муниципального района Ставропольского края, в том числе и информационной открытостью (% от общего числа жителей) | 47,72 | | 50,00 | | 50,00 | | 50,00 | |
| | | 70,00 | | 70,00 | | 70,00 | | 70,00 |
| Количество листовок, брошюр, бюллетеней, размещение баннеров по пропаганде здорового образа жизни, профилактике правонарушений (шт.) | | 1 000,00 | | 1 000,00 | | 1 000,00 | | 1 000,00 |

Развитие ЖКХ

| Целевые индикаторы | 2016 год | | 2017 год | | 2018 год | | 2019 год | |
|--|---------------------|----------------|---------------------|----------------|---------------------|----------------|---------------------|----------------|
| | значение индикатора | объем расходов | значение индикатора | объем расходов | значение индикатора | объем расходов | значение индикатора | объем расходов |
| Ликвидация несанкционированных свалок (ед.) | 38 | 1 962,87 | 39 | 0,00 | 40 | 0,00 | 42 | 0,00 |
| Увеличение объемов отходов, вывозимых от населения Предгорного района и муниципальных учреждений (%) | 104 | | 104 | | 104 | | 104 | |

Развитие градостроительства, строительства и архитектуры

| Целевые индикаторы | 2016 год | | 2017 год | | 2018 год | | 2019 год | |
|---|---------------------|----------------|---------------------|----------------|---------------------|----------------|---------------------|----------------|
| | значение индикатора | объем расходов | значение индикатора | объем расходов | значение индикатора | объем расходов | значение индикатора | объем расходов |
| Обеспеченность Предгорного района обновленной нормативно-правовой базы в области градостроительной деятельности Предгорного района (%) | 100 | 0,00 | 100 | 50,00 | 100 | 50,00 | 100 | 50,00 |
| Обеспеченность территорий муниципальных образований, входящих в состав Предгорного района, обновленными картографическими материалами (%) | 100 | | 100 | | 100 | | 100 | |
| Увеличение доли использования информационной системы обеспечения градостроительной деятельности (ИСОГД) (%) | 100 | | 100 | | 100 | | 100 | |

Развитие транспортной системы

| Целевые индикаторы | 2016 год | | 2017 год | | 2018 год | | 2019 год | |
|---|---------------------|----------------|---------------------|----------------|---------------------|----------------|---------------------|----------------|
| | значение индикатора | объем расходов | значение индикатора | объем расходов | значение индикатора | объем расходов | значение индикатора | объем расходов |
| Увеличение протяженности отремонтированных муниципальных дорог (метров) | 3140 | 8 262,16 | 3150 | 7 000,00 | 3200 | 7 000,00 | 3200 | 7 000,00 |
| Снижение количества пострадавших в ДТП (чел.) | 72 | 0,00 | 71 | 0,00 | 70 | 0,00 | 69 | 0,00 |

Развитие сельского хозяйства

| Целевые индикаторы | 2016 год | | 2017 год | | 2018 год | | 2019 год | |
|---|---------------------|----------------|---------------------|----------------|---------------------|----------------|---------------------|----------------|
| | значение индикатора | объем расходов | значение индикатора | объем расходов | значение индикатора | объем расходов | значение индикатора | объем расходов |
| Производство зерновых и зернобобовых в хозяйствах всех категорий (тыс. тонн) | 200 | 25 277,31 | 200,1 | 23 293,40 | 200,2 | 22 571,50 | 200,3 | 22 054,70 |
| Производство подсолнечника в хозяйствах всех категорий (тыс. тонн) | 14,9 | | 15 | | 15,1 | | 15,2 | |
| Производство картофеля в хозяйствах всех категорий (тыс. тонн) | 71,5 | | 71,6 | | 71,7 | | 71,8 | |
| Производство овощей в хозяйствах всех категорий (тыс. тонн) | 13,8 | | 14 | | 14,2 | | 14,3 | |
| Производство скота и птицы на убой в хозяйствах всех категорий (в живом весе) (тыс. тонн) | 7,6 | | 7,7 | | 7,8 | | 7,9 | |
| Производство молока в хозяйствах всех категорий (тыс. тонн) | 36,9 | 12 118,45 | 37,1 | 14 015,80 | 37,3 | 13 900,00 | 37,5 | 13 524,90 |

| | | | | | | | | |
|---|-------|------|---------|------|---------|------|-------|------|
| тонн) | | | | | | | | |
| Маточное поголовье овец и коз в сельскохозяйственных организациях, крестьянских (фермерских) хозяйствах, включая индивидуальных предпринимателей (тыс. голов) | 24,8 | | 24,9 | | 25 | | 25,1 | |
| Коэффициент обновления основных видов сельскохозяйственной техники в сельскохозяйственных организациях (тракторы) (%) | 5,5 | 0,00 | 5,55 | 0,00 | 5,6 | 0,00 | 5,65 | 0,00 |
| Коэффициент обновления основных видов сельскохозяйственной техники в сельскохозяйственных организациях (комбайны зерноуборочные) (%) | 5,3 | 0,00 | 5,4 | 0,00 | 5,5 | 0,00 | 5,6 | 0,00 |
| Среднемесячная номинальная заработная плата в сельском хозяйстве (по сельскохозяйственным организациям, не относящимся к субъектам малого предпринимательства) (рублей) | 23864 | 0,00 | 24579,8 | 0,00 | 25317,3 | 0,00 | 26077 | 0,00 |

Муниципальная программа «Социальная поддержка граждан Предгорного района»

Основную часть расходов на реализацию данной программы занимают расходы на предоставление мер социальной поддержки отдельным категориям граждан в соответствии с законодательством Российской Федерации и Ставропольского края. Основными категориями получателей мер социальной поддержки являются:

1) Получатели ежемесячной денежной выплаты, назначаемой в случае рождения третьего ребенка или последующих детей до достижения ребенком возраста трех лет. В соответствии с постановлением губернатора Ставропольского края от 17 августа 2012 года №571 «О мерах по реализации Указа Президента Российской Федерации от 7 мая 2012 года N 606 «О мерах по реализации демографической политики Российской Федерации» нуждающимся в поддержке семьям, постоянно проживающим на территории Ставропольского края, назначается ежемесячная выплата в случае рождения в них после 31 декабря 2012 года третьего ребенка или последующих детей до достижения ребенком возраста трех лет, в размере величины прожиточного минимума для детей в Ставропольском крае. Численность детей, родители которых имеют право на получение ежемесячной денежной выплаты составляет 1 075 чел.

2) Лица, награжденные нагрудным знаком «Почетный донор России». В соответствии с Федеральным законом от 20 июля 2012 года N 125-ФЗ «О донорстве крови и ее компонентов» гражданам, награжденным знаком «Почетный донор России» предоставляется ежегодная денежная выплата, устанавливаемая законом о федеральном бюджете на соответствующий год. Численность почетных доноров составляет 208 чел.

3) Отдельные категории граждан, которым производится оплата жилищно-коммунальных услуг, в соответствии с Законом Российской Федерации от 15 мая 1991 года N 1244-1 «О социальной защите граждан, подвергшихся воздействию радиации вследствие катастрофы на Чернобыльской АЭС», федеральными законами от 24 ноября 1995 года N 181-ФЗ «О социальной защите инвалидов в Российской Федерации», от 12 января 1995 года N 5-ФЗ «О ветеранах», от 26 ноября 1998 года N 175-ФЗ «О социальной защите граждан Российской Федерации, подвергшихся воздействию радиации вследствие аварии в 1957 году на производственном объединении «Маяк» и сбросов радиоактивных отходов в реку Теча», от 10 января 2002 года N 2-ФЗ «О социальных гарантиях гражданам, подвергшимся радиационному воздействию вследствие ядерных испытаний на Семипалатинском полигоне» ветеранам, инвалидам и подвергшимся радиационному излучению производится оплата жилищно-коммунальных услуг. Численность граждан, которым производится оплата жилищно-коммунальных услуг составляет 6 470 чел.

4) Жены военнослужащих, проходящих службу по призыву. В соответствии с Федеральным законом от 19 мая 1995 года N 81-ФЗ «О государственных пособиях гражданам, имеющим детей» беременной жене военнослужащего, проходящего военную службу по призыву, а также ребенку военнослужащего, проходящего военную службу по призыву назначается и выплачивается единовременное пособие. Численность получателей пособия составляет 12 чел.

5) Инвалиды – получатели компенсации страховой премии по ОСАГО. В соответствии с Федеральным законом от 25 апреля 2002 года N 40-ФЗ «Об обязательном страховании гражданской ответственности владельцев транспортных средств» инвалидам (в том числе детям-инвалидам), имеющим транспортные средства в соответствии с медицинскими показаниями, или их законным представителям предоставляется компенсация в размере 50 процентов от уплаченной ими страховой премии по договору обязательного страхования. Численность получателей компенсации составляет 1 чел.

6) Лица, не подлежащие обязательному социальному страхованию на случай временной нетрудоспособности и в связи с материнством, и лица, уволенные в связи с ликвидацией организации. В соответствии с Федеральным законом от 19 мая 1995 года №81-ФЗ «О государственных пособиях гражданам, имеющим детей» выплаты пособий по временной нетрудоспособности и в связи с материнством данным категориям осуществляется за счет федерального бюджета. Численность получателей пособия составляет 2 769 чел.

7). Получатели компенсации расходов на уплату взноса на капитальный ремонт общего имущества в многоквартирном доме. В соответствии со статьей 169 Жилищного кодекса РФ одиноко проживающие неработающие собственникам жилых помещений, достигшие возраста семидесяти лет (50% взноса), восьмидесяти лет (100% взноса), а также проживающие в составе семьи, состоящей только из совместно проживающих неработающих граждан пенсионного возраста, собственникам жилых помещений, достигшим возраста семидесяти лет (50% взноса), восьмидесяти лет (100%

взноса) имеют право на получение компенсации. Численность получателей компенсации составляет 156 чел.

8) Ветераны труда Ставропольского края. В соответствии с законом Ставропольского края 11 февраля 2014 г. N 8-кз «О ветеранах труда Ставропольского края» ветеранам труда Ставропольского края предоставляется ежемесячная денежная выплата. Численность ветеранов труда Ставропольского края составляет 3 961 чел.

9) Реабилитированные и лица, признанные пострадавшими от политических репрессий. в соответствии с Законом Ставропольского края от 7 декабря 2004 г. N 100-кз «О мерах социальной поддержки жертв политических репрессий» жертвам политических репрессий предоставляется ежемесячная денежная выплата. Численность жертв политических репрессий составляет 355 чел.

10) Малоимущие семьи и малоимущие одиноко проживающие граждане. В соответствии с Законом Ставропольского края от 19 ноября 2007 г. N 56-кз «О государственной социальной помощи населению в Ставропольском крае» указанным категориям граждан предоставляется денежная выплата. Численность получателей составляет 369 чел.

11) Учащиеся (студенты). В соответствии с Законом Ставропольского края от 10 апреля 2006 г. N 19-кз «О мерах социальной поддержки отдельных категорий граждан, находящихся в трудной жизненной ситуации, и ветеранов Великой Отечественной войны» студентам, находящимся в рудной жизненной ситуации, назначается ежегодное пособие на проезд. Численность студентов, которым назначено пособие составляет 115 чел.

12) Получатели ежемесячного пособия на ребенка. В соответствии с Законом Ставропольского края от 7 декабря 2004 г. N 101-кз «О ежемесячном пособии на ребенка» один из родителей (усыновителей, опекунов, попечителей) на каждого рожденного, усыновленного, принятого под опеку (попечительство) совместно проживающего с ним ребенка до достижения им возраста шестнадцати лет (на обучающегося в общеобразовательной организации - до окончания им обучения, но не более чем до достижения им возраста восемнадцати лет) в семьях со среднедушевым доходом, размер которого не превышает величину прожиточного минимума в Ставропольском крае имеет право на получение пособия. Численность детей, на которых выплачено пособие составляет 10 999 чел.

13) Многодетные семьи. В соответствии с Законом Ставропольского края от 27 декабря 2012 г. N 123-кз «О мерах социальной поддержки многодетных семей» семьям, воспитывающим трех и более детей, предоставляются меры социальной поддержки. Численность детей в многодетных семьях составляет 5 687 чел.

14) Граждане – получатели субсидий на оплату жилого помещения и коммунальных услуг. В соответствии со ст. 159 Жилищного кодекса Российской Федерации гражданам в случае, если их расходы на оплату жилого помещения и коммунальных услуг превышают величину, соответствующую максимально допустимой доле расходов граждан на оплату жилого помещения и коммунальных услуг в совокупном доходе семьи предоставляются субсидии. Численность получателей субсидий составляет 1 543 чел.

15) Ветераны труда и труженики тыла. В соответствии с законами Ставропольского края от 7 декабря 2004 г. N 103-кз «О мерах социальной поддержки ветеранов» ветеранам труда и труженикам тыла предоставляется ежемесячная денежная выплата. Численность ветеранов труда составляет 4 225 чел., тружеников тыла – 33 чел.

16) Граждане, ставшие инвалидами при исполнении служебных обязанностей в районах боевых действий. Гражданам, ставшим инвалидами вследствие ранения, контузии, увечья или заболевания, полученных при исполнении обязанностей военной службы в районах боевых действий назначается и предоставляется ежемесячная доплата к пенсии в соответствии с Законом Ставропольского края от 10 апреля 2006 г. N 19-кз «О мерах социальной поддержки отдельных категорий граждан, находящихся в трудной жизненной ситуации, и ветеранов Великой Отечественной войны».

Численность граждан, ставших инвалидами при исполнении служебных обязанностей в районах боевых действий составляет 5 чел.

Расходы на предоставление мер социальной поддержки

(тыс. рублей)

| Наименование | 2016 год | 2017 год | 2018 год | 2019 год |
|---|-----------|-----------|-----------|-----------|
| Ежемесячная денежная выплата, назначаемая в случае рождения третьего ребенка или последующих детей до достижения ребенком возраста трех лет | 77 216,00 | 72 892,64 | 72 892,64 | 72 892,64 |
| Осуществлению ежегодной денежной выплаты лицам, награжденным нагрудным знаком «Почетный донор России» | 2 578,97 | 2 655,10 | 2 655,10 | 2 655,10 |
| Оплата жилищно-коммунальных услуг отдельным категориям граждан | 53 466,86 | 52 764,50 | 52 734,00 | 52 734,00 |
| Единовременное пособие беременной жене военнослужащего, проходящего военную службу по призыву, а также ежемесячное пособие на ребенка военнослужащего, проходящего военную службу по призыву | 802,11 | 399,40 | 417,80 | 434,70 |
| Выплаты инвалидам компенсаций страховых премий по договорам обязательного страхования гражданской ответственности владельцев транспортных средств в соответствии с Федеральным законом от 25 апреля 2002 года № 40-ФЗ «Об обязательном страховании гражданской ответственности владельцев транспортных средств» | 1,53 | 5,10 | 5,10 | 5,10 |
| Выплаты государственных пособий лицам, не подлежащим обязательному социальному страхованию на случай временной нетрудоспособности и в связи с материнством, и лицам, уволенным в связи с ликвидацией организаций (прекращением деятельности, полномочий физическими лицами), в соответствии с Федеральным законом от 19 мая 1995 года № 81-ФЗ «О государственных пособиях гражданам, имеющим детей» | 89 089,21 | 80 928,20 | 81 274,30 | 80 992,30 |
| Предоставление компенсации расходов на уплату взноса на капитальный ремонт общего имущества в многоквартирном доме отдельным категориям граждан | 164,12 | 360,66 | 360,66 | 360,66 |
| Обеспечение мер социальной поддержки ветеранов труда Ставропольского края | 71 113,10 | 67 074,71 | 55 606,52 | 65 338,31 |
| Обеспечение мер социальной поддержки реабилитированных лиц и лиц, признанных пострадавшими от политических репрессий | 6 178,10 | 5 531,68 | 5 250,55 | 4 985,96 |
| Предоставление государственной социальной помощи малоимущим семьям, малоимущим одиноко проживающим гражданам | 2 023,90 | 2 006,99 | 2 006,99 | 2 006,99 |
| Выплата ежегодного социального пособия на проезд учащимся (студентам) | 67,90 | 59,55 | 59,55 | 59,55 |
| Ежемесячное пособие на ребенка | 73 799,90 | 59 955,60 | 51 801,64 | 59 955,60 |
| Предоставление мер социальной поддержки многодетным семьям | 22 849,32 | 23 734,86 | 25 869,93 | 28 199,11 |
| Предоставление гражданам субсидий на оплату жилого помещения и коммунальных услуг | 38 839,40 | 39 108,90 | 32 460,39 | 39 108,90 |
| Обеспечение мер социальной поддержки ветеранов труда и тружеников тыла | 75 949,75 | 70 076,21 | 59 472,28 | 67 289,69 |

| | | | | |
|--|-------|-------|-------|-------|
| Ежемесячная доплата к пенсии гражданам, ставшим инвалидами при исполнении служебных обязанностей в районах боевых действий | 44,63 | 42,81 | 42,81 | 42,81 |
|--|-------|-------|-------|-------|

Муниципальная программа «Управление имуществом Предгорного муниципального района Ставропольского края»

В рамках реализации данной программы осуществляются следующие виды расходов:

(тыс. рублей)

| Наименование | 2016 год | 2017 год | 2018 год | 2019 год |
|---|----------|-----------|-----------|-----------|
| Управление муниципальной собственностью | 1 093,26 | 512,00 | 512,00 | 512,00 |
| Общепрограммные мероприятия | 7 794,45 | 10 883,00 | 10 463,00 | 10 463,00 |
| Итого | 8 887,71 | 11 395,00 | 10 975,00 | 10 975,00 |

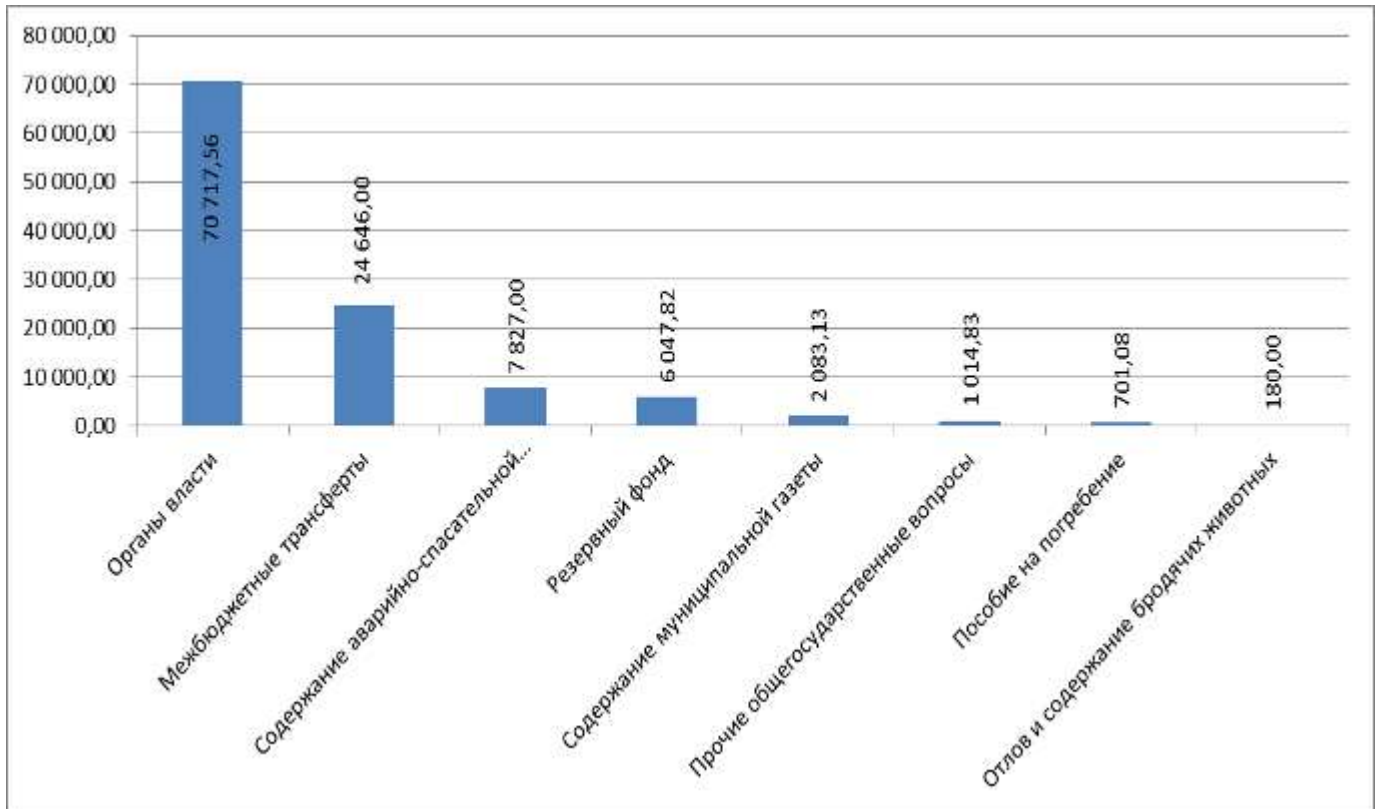
Целевые индикаторы

| Целевые индикаторы | 2016 год | | 2017 год | | 2018 год | | 2019 год | |
|--|---------------------|----------------|---------------------|----------------|---------------------|----------------|---------------------|----------------|
| | значение индикатора | объем расходов | значение индикатора | объем расходов | значение индикатора | объем расходов | значение индикатора | объем расходов |
| Плановые назначения поступлений в бюджет Предгорного муниципального района доходов от использования недвижимого имущества, в том числе земельных участков, находящихся в муниципальной собственности Предгорного муниципального района (%) | 100 | 8 887,71 | 100 | 11 395,00 | 100 | 10 975,00 | 100 | 10 975,00 |
| Плановые назначения поступлений в бюджет Предгорного муниципального района доходов от прибыли муниципальных унитарных предприятий (%) | 100 | | 100 | | 100 | | 100 | |

| | | | | | | | |
|---|-----|--|-----|--|-----|--|-----|
| Увеличение количества объектов недвижимого имущества, в том числе и земельных участков, на которые зарегистрировано право муниципальной собственности Предгорного муниципального района (%) | 100 | | 100 | | 100 | | 100 |
| Сохранение имущества, находящегося в муниципальной собственности Предгорного муниципального района Ставропольского края, в исправном состоянии при соблюдении правил его использования (%) | 100 | | 100 | | 100 | | 100 |

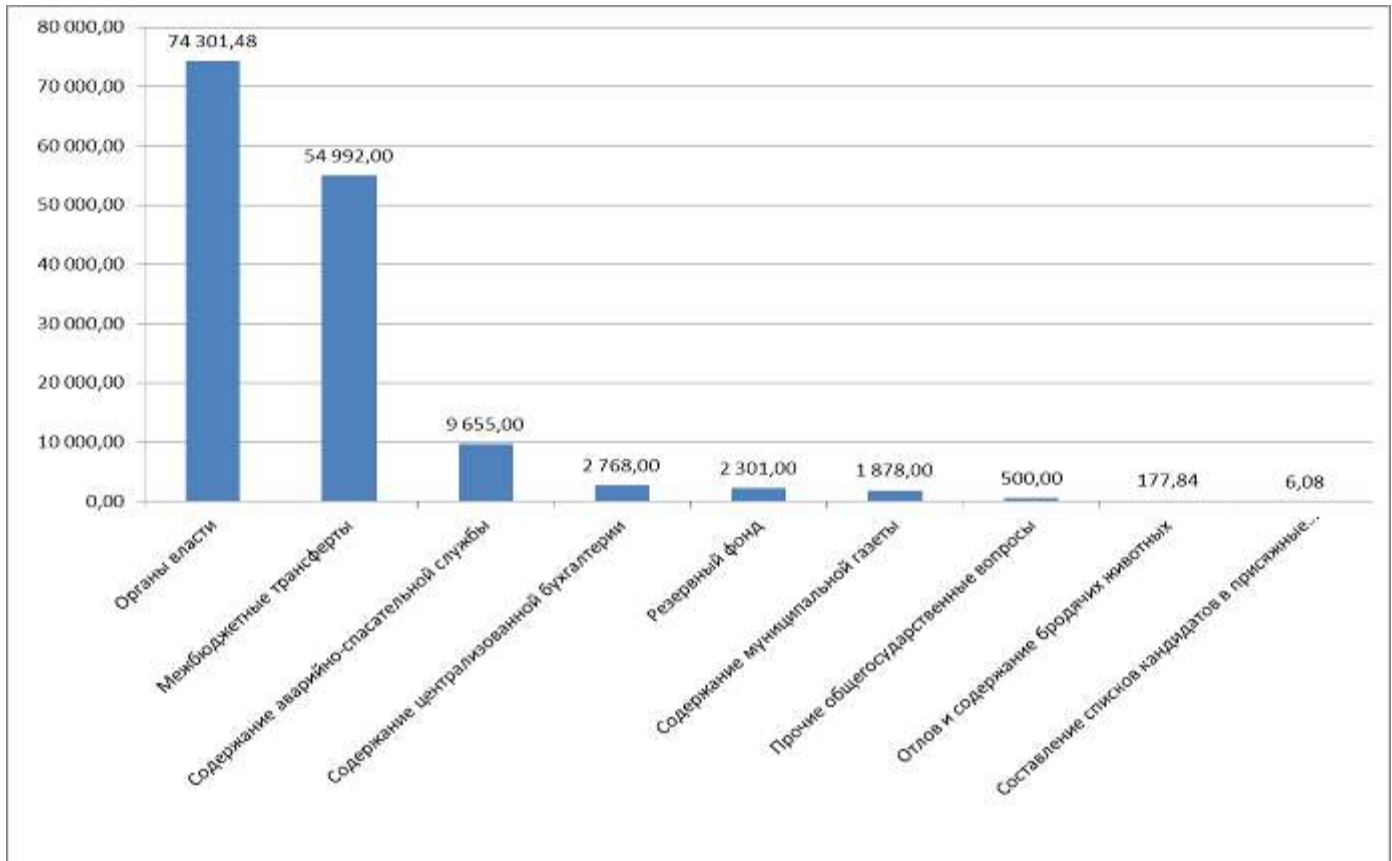
Непрограммные расходы

2016 год (тыс. рублей)



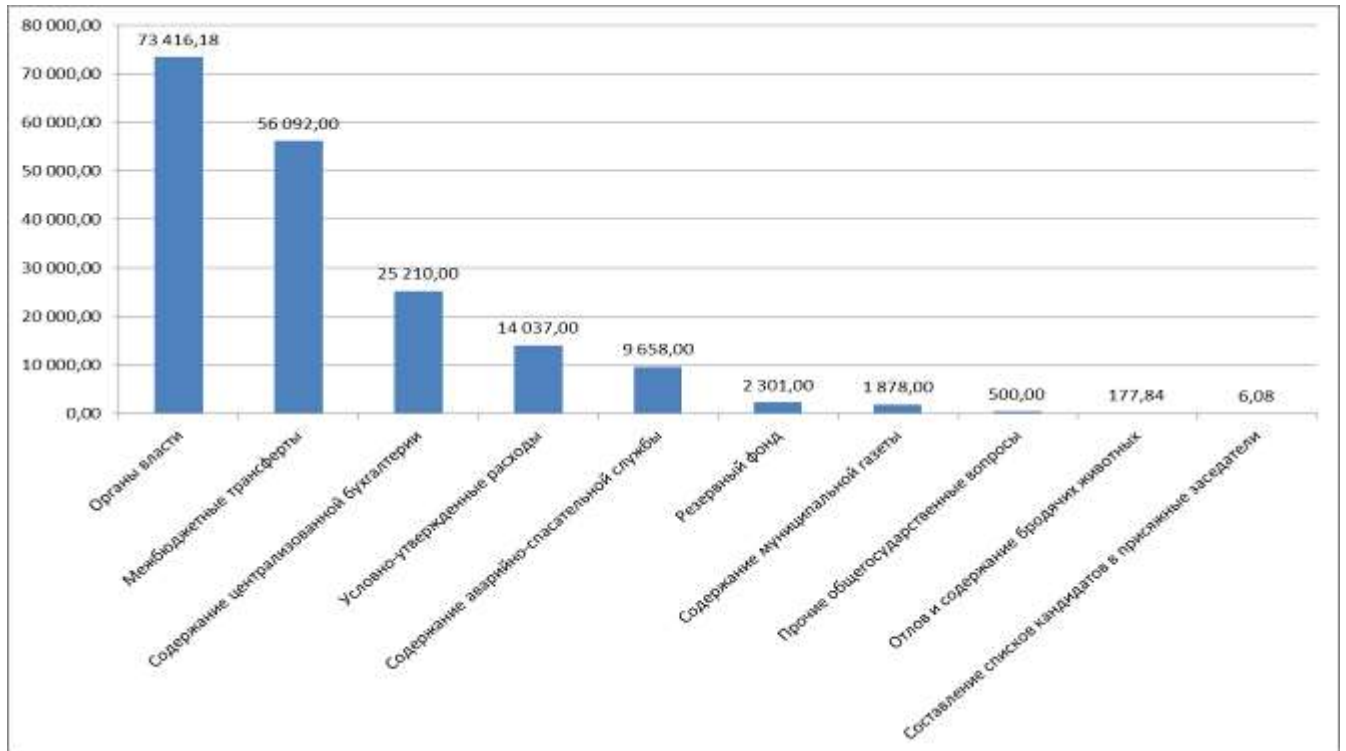
Непрограммные расходы

2017 год (тыс. рублей)



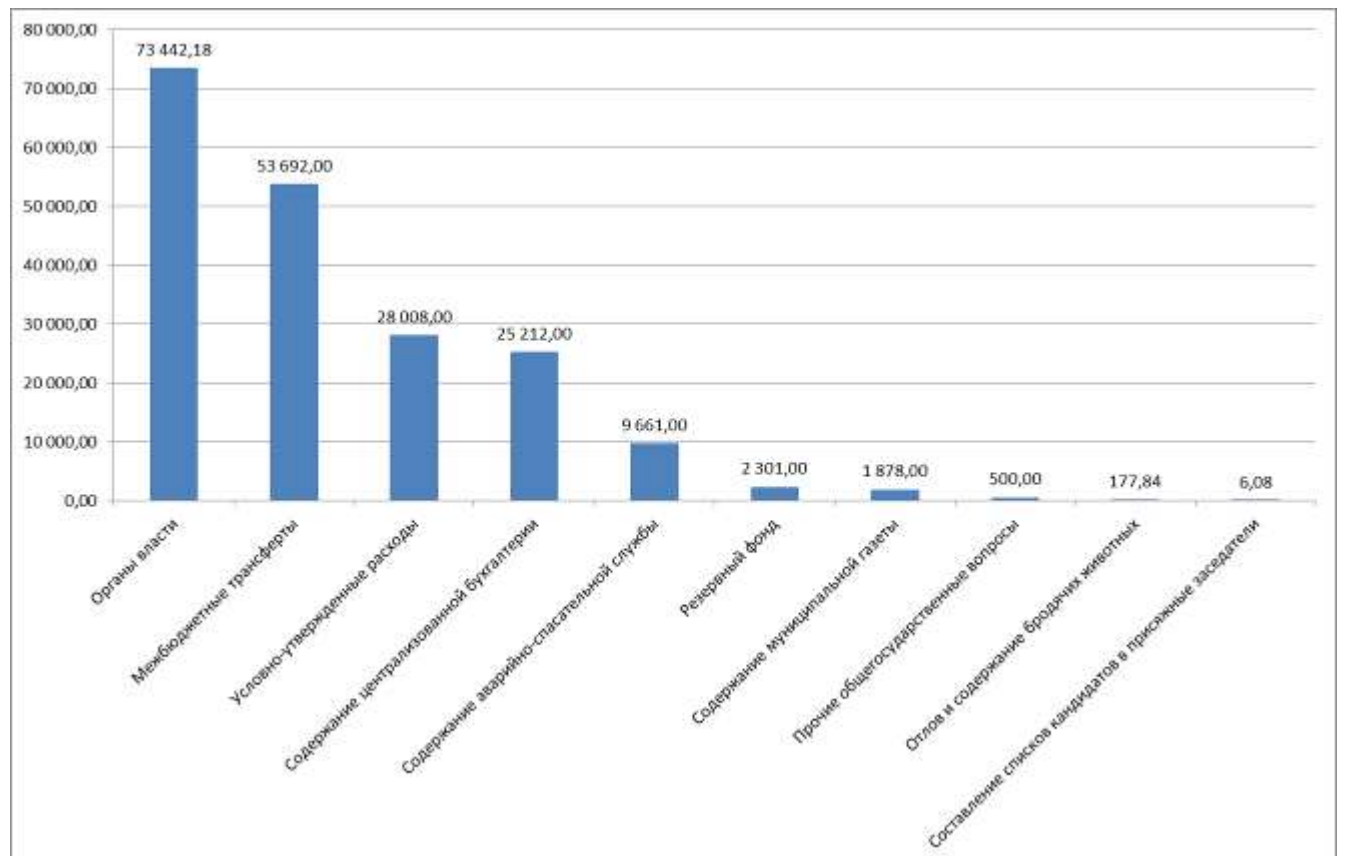
Непрограммные расходы

2018 год (тыс. рублей)



Непрограммные расходы

2019 год (тыс. рублей)



Предоставление налоговых льгот в 2017 - 2019 годах не планируется.

Распределение бюджетных ассигнований по функциональной классификации расходов (тыс. рублей)

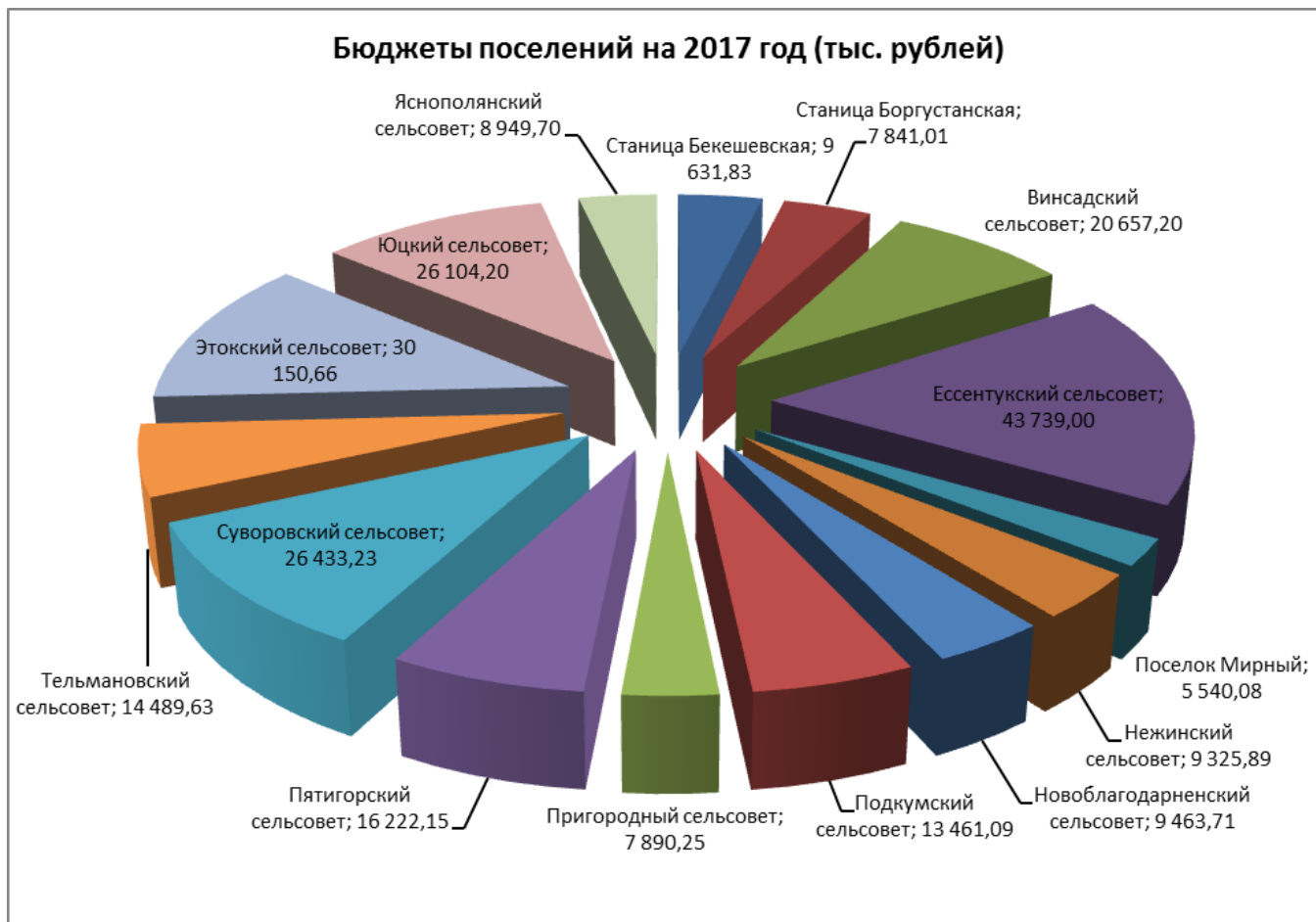
| Наименование показателя | 2016 год | 2017 год | 2018 год | 2019 год |
|---|---------------------|---------------------|---------------------|---------------------|
| ВСЕГО РАСХОДЫ | 1 772 966,35 | 1 682 572,22 | 1 634 594,86 | 1 731 402,63 |
| Общегосударственные вопросы | 99 791,36 | 97 108,56 | 118 538,26 | 118 577,26 |
| Функционирование высшего должностного лица субъекта Российской Федерации и муниципального образования | 1 128,00 | 1 128,00 | 1 128,00 | 1 128,00 |
| Функционирование законодательных (представительных) органов государственной власти и представительных органов муниципальных образований | 4 942,37 | 4 871,00 | 4 871,00 | 4 871,00 |
| Функционирование Правительства Российской Федерации, высших исполнительных органов государственной власти субъектов Российской Федерации, местных администраций | 37 631,06 | 38 391,85 | 38 341,85 | 38 359,85 |
| Судебная система | 0,00 | 6,08 | 6,08 | 6,08 |
| Обеспечение деятельности финансовых, налоговых и таможенных органов и органов финансового (финансово-бюджетного) надзора | 21 843,81 | 21 370,63 | 21 379,63 | 21 387,63 |
| Резервные фонды | 0,00 | 2 301,00 | 2 301,00 | 2 301,00 |
| Другие общегосударственные вопросы | 34 246,12 | 29 040,00 | 50 510,70 | 50 523,70 |
| Национальная безопасность и правоохранительная деятельность | 7 866,65 | 9 655,00 | 9 658,00 | 9 661,00 |
| Защита населения и территории от чрезвычайных ситуаций природного и техногенного характера, гражданская оборона | 7 866,65 | 9 655,00 | 9 658,00 | 9 661,00 |
| Национальная экономика | 57 680,55 | 62 720,65 | 61 602,95 | 60 711,05 |
| Сельское хозяйство и рыболовство | 45 366,70 | 48 660,65 | 47 822,95 | 46 931,05 |
| Дорожное хозяйство (дорожные фонды) | 8 262,16 | 7 000,00 | 7 000,00 | 7 000,00 |
| Другие вопросы в области национальной экономики | 4 051,69 | 7 060,00 | 6 780,00 | 6 780,00 |
| Жилищно-коммунальное хозяйство | 2 142,87 | 177,84 | 177,84 | 177,84 |
| Коммунальное хозяйство | 1 962,87 | 0,00 | 0,00 | 0,00 |
| Другие вопросы в области жилищно-коммунального хозяйства | 180,00 | 177,84 | 177,84 | 177,84 |
| Образование | 974 787,69 | 884 563,10 | 834 528,49 | 886 400,00 |
| Дошкольное образование | 276 718,93 | 261 278,48 | 249 573,76 | 261 037,08 |
| Общее образование | 660 029,03 | 526 441,26 | 498 841,37 | 539 230,56 |
| Дополнительное образование детей | 0,00 | 56 771,96 | 58 924,96 | 58 943,96 |
| Профессиональная подготовка, переподготовка и повышение квалификации | 137,55 | 40,00 | 40,00 | 40,00 |

| | | | | |
|---|-------------------|-------------------|-------------------|-------------------|
| Молодежная политика и оздоровление детей | 8 763,92 | 8 802,00 | 8 802,00 | 8 802,00 |
| Другие вопросы в области образования | 29 138,26 | 31 229,40 | 18 346,40 | 18 346,40 |
| Культура, кинематография | 34 474,75 | 38 274,00 | 39 555,00 | 39 619,00 |
| Культура | 30 035,46 | 32 181,00 | 33 462,00 | 33 526,00 |
| Другие вопросы в области культуры, кинематографии | 4 439,29 | 6 093,00 | 6 093,00 | 6 093,00 |
| Здравоохранение | 317,43 | 330,06 | 330,06 | 330,06 |
| Другие вопросы в области здравоохранения | 317,43 | 330,06 | 330,06 | 330,06 |
| Социальная политика | 565 428,73 | 529 736,01 | 495 060,26 | 529 211,42 |
| Социальное обеспечение населения | 366 181,92 | 346 481,35 | 319 930,26 | 345 910,56 |
| Охрана семьи и детства | 175 976,41 | 160 574,56 | 152 439,00 | 160 609,86 |
| Другие вопросы в области социальной политики | 23 270,40 | 22 680,10 | 22 691,00 | 22 691,00 |
| Физическая культура и спорт | 3 747,19 | 3 137,00 | 3 137,00 | 3 137,00 |
| Физическая культура | 376,19 | 200,00 | 200,00 | 200,00 |
| Другие вопросы в области физической культуры и спорта | 3 371,00 | 2 937,00 | 2 937,00 | 2 937,00 |
| Средства массовой информации | 2 083,13 | 1 878,00 | 1 878,00 | 1 878,00 |
| Периодическая печать и издательства | 2 083,13 | 1 878,00 | 1 878,00 | 1 878,00 |
| Межбюджетные трансферты общего характера бюджетам бюджетной системы Российской Федерации | 24 646,00 | 54 992,00 | 56 092,00 | 53 692,00 |
| Дотации на выравнивание бюджетной обеспеченности субъектов Российской Федерации и муниципальных образований | 4 929,20 | 27 496,00 | 28 046,00 | 26 846,00 |
| Иные дотации | 19 716,80 | 27 496,00 | 28 046,00 | 26 846,00 |
| Условно утверждаемые расходы | 0,00 | 0,00 | 14 037,00 | 28 008,00 |

Распределение бюджетных ассигнований по видам расходов (тыс. рублей)

| Наименование показателя | 2016 год | 2017 год | 2018 год | 2019 год |
|--|---------------------|---------------------|---------------------|---------------------|
| ВСЕГО РАСХОДЫ | 1 772 966,35 | 1 682 572,22 | 1 634 594,86 | 1 731 402,63 |
| Расходы на выплаты персоналу казенных учреждений | 539 556,70 | 56 161,08 | 68 645,08 | 68 645,08 |
| Расходы на выплаты персоналу государственных (муниципальных) органов | 109 573,90 | 122 500,67 | 122 198,03 | 122 198,03 |
| Иные закупки товаров, работ и услуг для обеспечения государственных (муниципальных) нужд | 181 889,53 | 36 975,74 | 33 868,95 | 34 316,17 |
| Публичные нормативные социальные выплаты гражданам | 535 785,86 | 500 776,63 | 466 486,01 | 500 260,95 |
| Социальные выплаты гражданам, кроме публичных нормативных социальных выплат | 1 570,73 | 0,00 | 0,00 | 0,00 |
| Бюджетные инвестиции | 64 241,83 | 0,00 | 0,00 | 0,00 |
| Дотации | 24 646,00 | 54 992,00 | 56 092,00 | 53 692,00 |
| Субсидии бюджетным учреждениям | 258 770,75 | 864 242,70 | 827 182,09 | 879 088,60 |
| Субсидии некоммерческим организациям (за исключением государственных (муниципальных) учреждений) | 50,00 | 0,00 | 0,00 | 0,00 |
| Субсидии юридическим лицам (кроме некоммерческих организаций), индивидуальным предпринимателям, физическим лицам | 39 073,35 | 42 482,40 | 41 644,70 | 40 752,80 |
| Исполнение судебных актов | 401,05 | 0,00 | 0,00 | 0,00 |
| Уплата налогов, сборов и иных платежей | 17 406,65 | 1 640,00 | 1 640,00 | 1 640,00 |
| Резервные средства | 0,00 | 2 801,00 | 2 801,00 | 2 801,00 |
| Условно утверждаемые расходы | 0,00 | 0,00 | 14 037,00 | 28 008,00 |

Информация о бюджетах поселений Предгорного района на 2017 год



Контактная информация

| ФИО | Должность | Телефон |
|------------------------------|---|---------|
| Царикаев Казбек Дзанхотович | Заместитель главы администрации Предгорного района – начальник финансового управления | 5-18-92 |
| Подник Татьяна Борисовна | Заместитель начальника финансового управления | 5-20-99 |
| Битаев Алан Артурович | Начальник отдела планирования бюджета | 5-19-52 |
| Параскевова Алики Ивановна | Начальник отдела учета и отчетности – главный бухгалтер | 5-12-02 |
| Слизких Ксения Александровна | Начальник отдела исполнения бюджета и контроля | 2-28-10 |

Электронная почта: FYAPMRCK@YANDEX.RU

Часы работы с 8:30 до 17:30 понедельник – пятница

Выходной – суббота, воскресенье.