

## Общие сведения

Предгорный район расположен в южной части Ставропольского края. Район входит в состав эколого-курортного региона Кавказские Минеральные Воды. Территориально граничит с Андроповским, Георгиевским, Кировским и Минераловодским районами Ставропольского края, Кабардино-Балкарской республикой и Карачаево-Черкесской республикой. На территории Предгорного района располагаются (но не входят в его состав) все города-курорты Кавказских Минеральных Вод: Кисловодск, Ессентуки, Пятигорск и Железноводск, а также город Лермонтов. Район основан в 1959 году. Общая площадь территории района – 2 072,6 кв. км. Протяженность с севера на юг – 54 км., с запада на восток – 84 км. Численность населения составляет 108,7 тыс. человек. В состав района входит 15 муниципальных образований (поселений):

- станица Бекешевская;
- станица Боргустанская;
- Винсадский сельсовет;
- Ессентукский сельсовет;
- поселок Мирный;
- Нежинский сельсовет;
- Новоблагодарненский сельсовет;
- Подкумский сельсовет;
- Пригородный сельсовет;
- Пятигорский сельсовет;
- Суворовский сельсовет;
- Тельмановский сельсовет;
- Этокский сельсовет;
- Юцкий сельсовет;
- Яснополянский сельсовет.

Глава района – Устименко Иван Петрович

Глава администрации – Гюльбяков Николай Кирьякович.

## Основные понятия

**Бюджет** – форма образования и расходования денежных средств, предназначенных для финансового обеспечения выполнения задач и функций государства и местного самоуправления. Другими словами бюджет это схема доходов и расходов Предгорного района.

**Бюджетная система** – совокупность федерального бюджета, бюджетов субъектов Российской Федерации (бюджетов республик, областей и краев) и муниципальных бюджетов (бюджетов городов, районов, поселений) и бюджетов государственных внебюджетных фондов (Пенсионный фонд, Фонд социального страхования, Фонд обязательного медицинского страхования).

**Доходы бюджета** – поступающие в бюджет денежные средства.

**Расходы бюджета** – выплачиваемые из бюджета денежные средства.

**Дефицит бюджета** – превышение расходов над доходами.

**Профицит бюджета** – превышение доходов над расходами.

**Межбюджетные трансферты** – средства, направляемые одним бюджетом другому бюджету.

## Характеристика бюджетной системы Российской Федерации

К бюджетам бюджетной системы Российской Федерации относятся:

Федеральный уровень	Федеральный бюджет	Бюджеты государственных внебюджетных фондов Российской Федерации
---------------------	--------------------	--

Региональный уровень	Бюджеты субъектов Российской Федерации	Бюджеты территориальных государственных внебюджетных фондов	
Муниципальный уровень	Бюджеты муниципальных районов	Бюджеты городских округов	Бюджеты городских и сельских поселений

Бюджеты, входящие в бюджетную систему Российской Федерации, самостоятельны и не включаются друг в друга (местные бюджеты не включаются в бюджеты субъектов Российской Федерации, а те, в свою очередь, не включаются в федеральный бюджет). Таким образом, бюджет Предгорного муниципального района является частью бюджетной системы Российской Федерации и представлен в ней на муниципальном уровне.

### **Основные показатели социально-экономического развития Предгорного района**

Наименование показателя	Единица измерения	2015 год	2016 год
Численность постоянного населения (среднегодовая)	Тыс. человек	108,70	108,80
Индекс промышленного производства	Процентов к предыдущему году	102,47	100,02
Объем отгруженных товаров собственного производства, выполненных работ и услуг собственными силами	Млн. рублей	735,67	796,89
Индекс потребительских цен	К соответствующему периоду предыдущего года, процентов	116,20	106,70
Ввод в действие жилых домов	Тыс. кв. м общей площади	39,50	40,00
Среднемесячная номинальная начисленная заработная плата одного работника	Рублей	22 604,39	23 638,40
Уровень безработицы	В процентах к занятым	7,30	7,00
Численность безработных, зарегистрированных в государственных учреждениях службы занятости населения (в среднем за период)	Тыс. человек	0,37	0,38
Прожиточный минимум на душу населения	Рублей	8 027,00	-

### **Основные задачи и приоритетные направления бюджетной политики Предгорного района на 2016 год**

#### Налоговая политика

1. Повышение налогового потенциала района путем увеличения налогооблагаемой базы и роста налоговой отдачи от налогоплательщиков, осуществляющих свою деятельность на территории района.

2. Исключение принятия решений по вопросам предоставления налоговых льгот, снижения ставок налогов, отсрочек и переносов сроков платежей.

3. Повышение эффективности управления муниципальными активами

4. Совершенствование налогового администрирования.

#### Бюджетная политика

1. Повышение эффективности и результативности использования инструментов программно-целевого управления и бюджетирования.

2. Создание условий для повышения качества оказания муниципальных услуг (выполнения работ).

3. Повышение эффективности процедур проведения закупок для обеспечения муниципальных нужд.

4. Совершенствование процедур финансового контроля.

#### Долговая политика

Долговая политика в Предгорном районе строится в соответствии со следующими принципами:

- не предоставлять бюджетных кредитов;
- не предоставлять муниципальных гарантий;
- не осуществлять выпуск ценных бумаг от имени муниципального образования;
- не осуществлять муниципальные заимствования по бюджетным кредитам и кредитам, полученным от кредитных организаций.

### **Бюджет Предгорного муниципального района на 2016 год**

Бюджет Предгорного района утвержден решением районного совета 25 декабря 2015 года №86 «О бюджете Предгорного муниципального района Ставропольского края на 2016 год». Пунктом 1 данного решения утверждены основные характеристики бюджета:

- общий объем доходов бюджета – 1 634 014,39 тыс. рублей;
- общий объем расходов бюджета – 1 634 014,39 тыс. рублей;
- дефицит – 0,00 тыс. рублей.

**Как и в предыдущие годы долговая нагрузка на бюджет Предгорного района отсутствует. В результате реализации указанной выше долговой политики муниципальный долг у Предгорного района отсутствует.**

**По результатам оценки качества управления бюджетным процессом Предгорному району присвоена 1 степень (высшая) качества управления.**

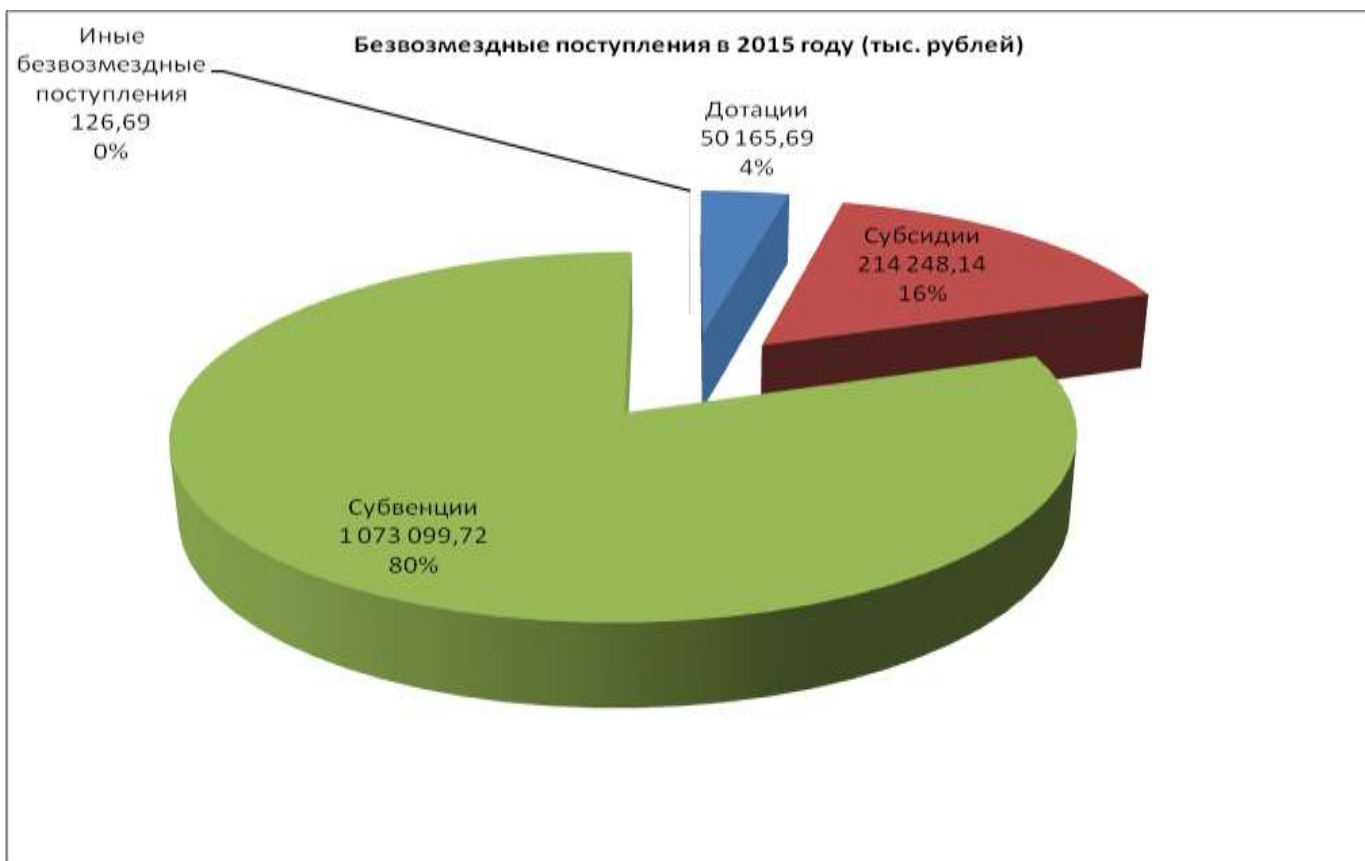
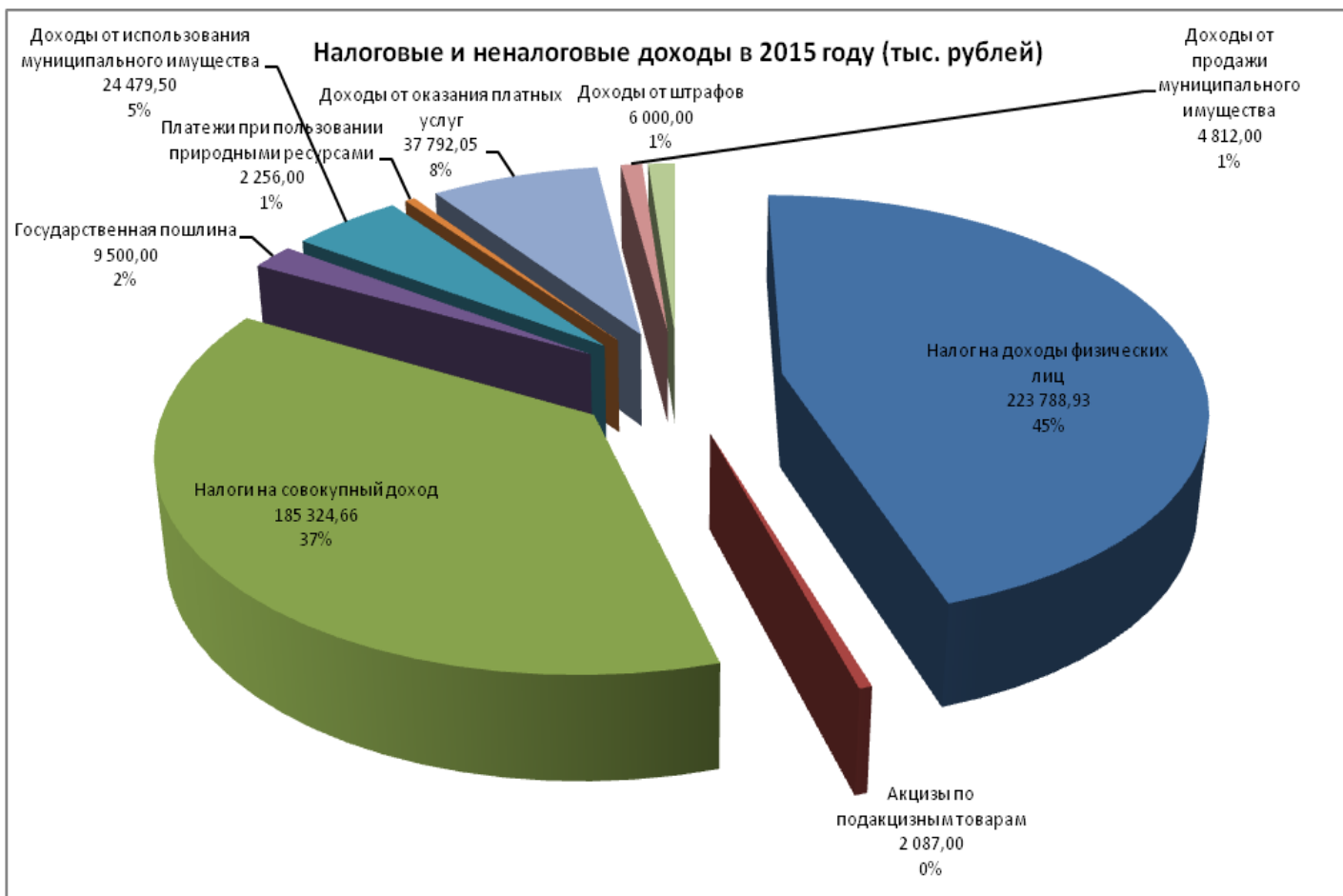
Кроме этого, в 2014 году по результатам 7 Всероссийского конкурса «Лучшее муниципальное образование в сфере управления общественными финансами» Предгорный район награжден дипломом за открытость и прозрачность управления финансами. В 2015 году по результатам 8 Всероссийского конкурса «Лучшее муниципальное образование в сфере управления общественными финансами» Предгорный район награжден дипломом за лучшую организацию работы с кадрами.

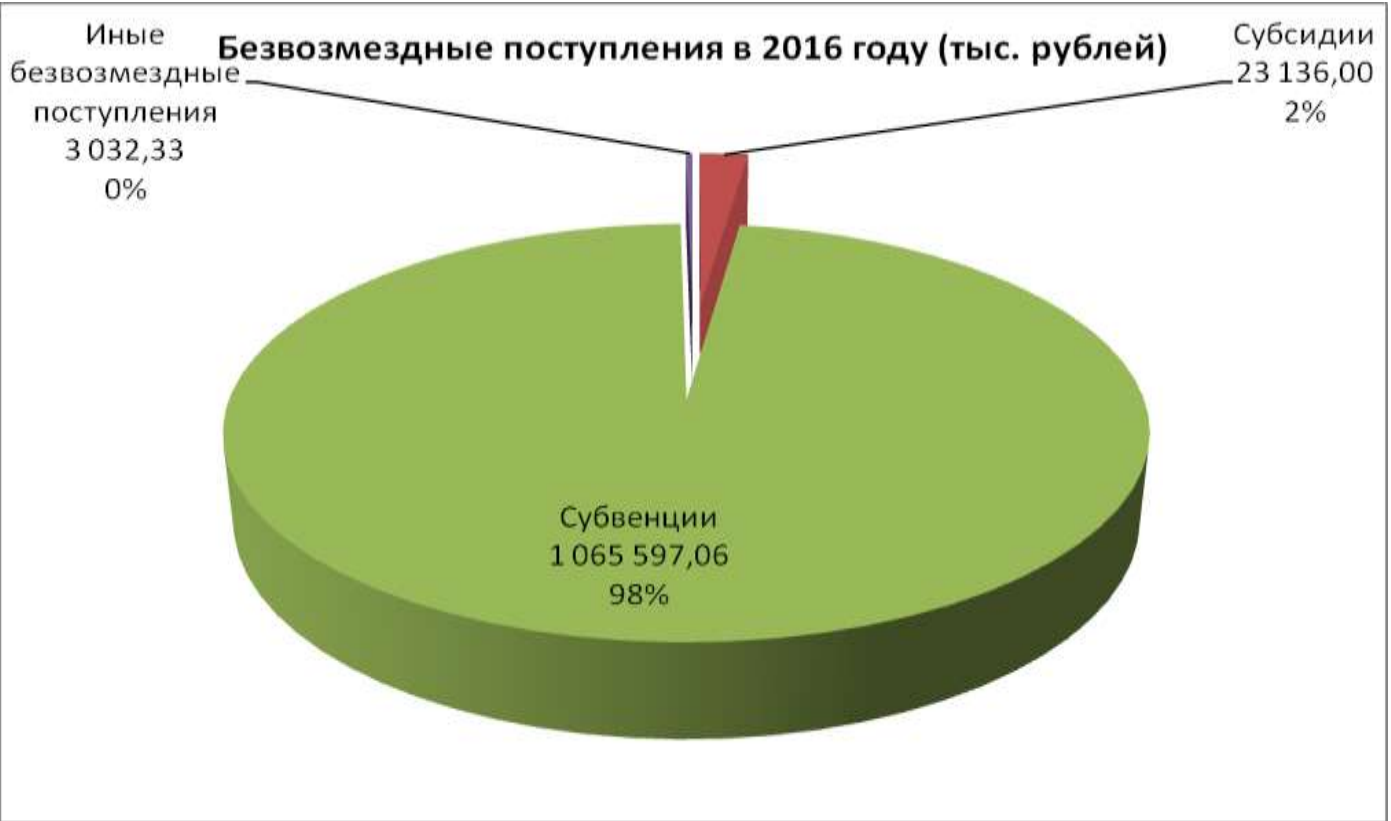
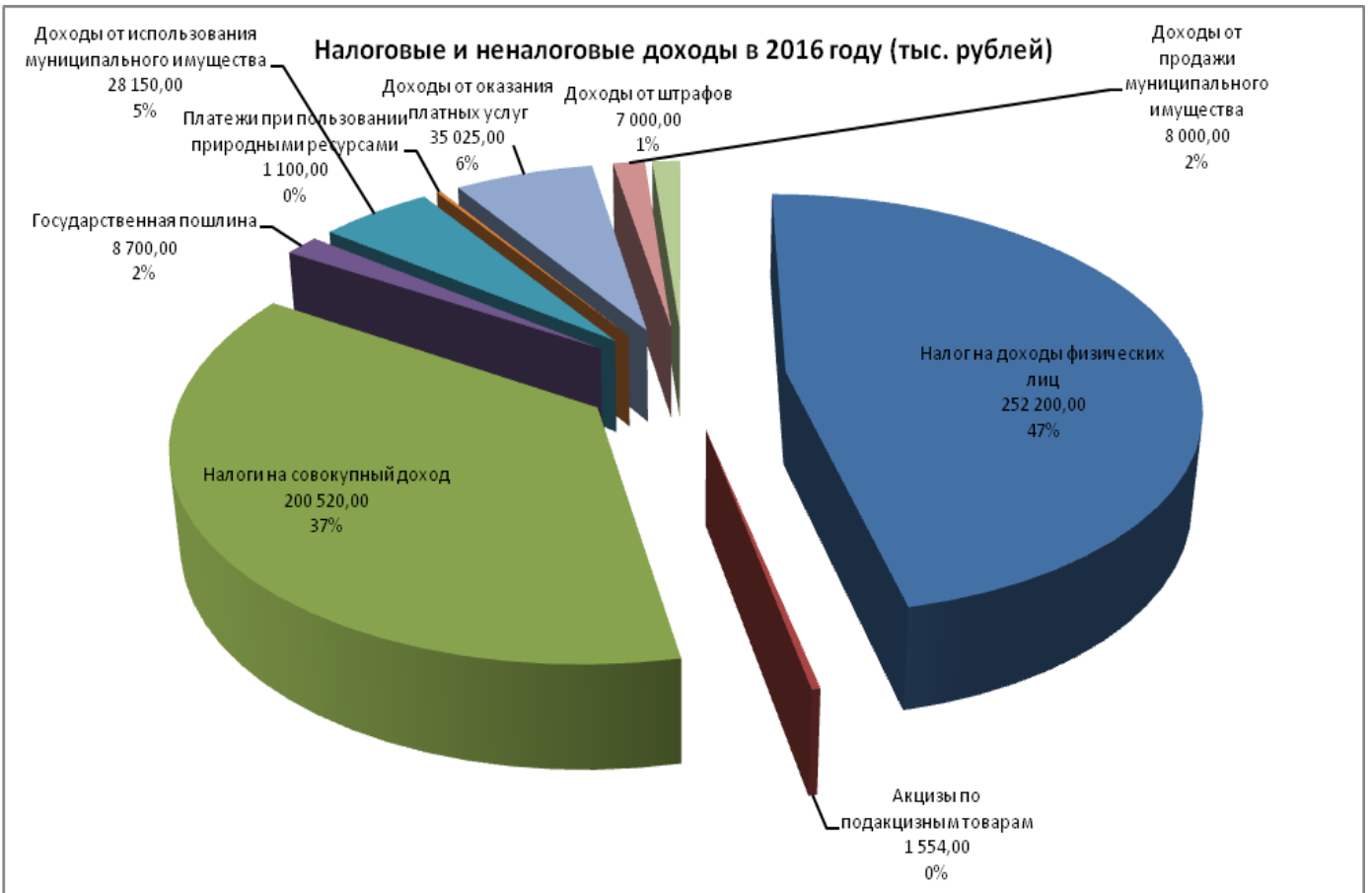
### Доходы бюджета

(тыс. рублей)

Наименование показателя	2015 год	2016 год
<b>Налоговые и неналоговые доходы всего, в т.ч.:</b>	<b>496 040,14</b>	<b>542 249,00</b>
Налог на доходы физических лиц	223 788,93	252 200,00
Акцизы по подакцизным товарам	2 087,00	1 554,00
Налоги на совокупный доход	185 324,66	200 520,00
Государственная пошлина	9 500,00	8 700,00
Доходы от использования имущества	24 479,50	28 150,00
Платежи при пользовании природными ресурсами	2 256,00	1 100,00
Доходы от оказания платных услуг (работ) и компенсации затрат государства	37 792,05	35 025,00
Доходы от продажи материальных и нематериальных активов	4 812,00	8 000,00
Штрафы, санкции, возмещение ущерба	6 000,00	7 000,00
Прочие неналоговые доходы	0,00	0,00
<b>Безвозмездные поступления всего, в т.ч.:</b>	<b>1 337 640,24</b>	<b>1 091 765,39</b>
Дотации	50 165,69	0,00
Субсидии	214 248,14	23 136,00
Субвенции	1 073 099,72	1 065 597,06
Иные межбюджетные трансферты из краевого бюджета	5 158,11	1 045,70
Иные межбюджетные трансферты из бюджетов поселений	1 986,63	1 986,63
Прочие безвозмездные поступления из краевого бюджета	671,34	0,00
Прочие безвозмездные поступления	0,00	0,00
Доходы от возврата организациями остатков субсидий прошлых лет	0,00	0,00
Возврат остатков субсидий, субвенций и иных межбюджетных трансфертов, имеющих целевое назначение, прошлых лет	-7 689,39	0,00
<b>ИТОГО ДОХОДЫ</b>	<b>1 833 680,38</b>	<b>1 634 014,39</b>

Изменение объемов налоговых и неналоговых доходов произошло в связи с увеличением налогооблагаемой базы. Кроме этого, ежеквартально проходит заседание межведомственной комиссии по мобилизации доходов и сокращению недоимок по платежам в бюджет Предгорного муниципального района и внебюджетные фонды, что существенно повлияло на увеличение налогооблагаемой базы и сокращению недоимки.





## Расходы бюджета

Расходы районного бюджета сформированы в разрезе муниципальных программ и непрограммных расходов:

(тыс. рублей)

Наименование	2015 год	2016 год
Муниципальная программа «Развитие образования»	976 049,49	879 934,89
Муниципальная программа «Сохранение и развитие культуры»	65 052,59	61 356,00
Муниципальная программа «Физкультура, спорт и молодежная политика»	20 444,21	18 521,96
Муниципальная программа «Модернизация экономики, развитие туризма, малого и среднего бизнеса и улучшение инвестиционного климата»	82 543,95	68 196,69
Муниципальная программа «Социальная поддержка граждан Предгорного района»	531 636,62	494 664,03
Муниципальная программа «Управление имуществом Предгорного муниципального района Ставропольского края»	11 151,10	7 839,00
Непрограммные расходы всего	191 832,38	103 501,82
<b>ИТОГО РАСХОДОВ</b>	<b>1 878 710,34</b>	<b>1 634 014,39</b>

### Муниципальная программа «Развитие образования»

В рамках данной программы осуществляются расходы:

(тыс. рублей)

	2015 год	2016 год
Поддержка дошкольного образования	353 884,17	242 662,23
Поддержка общего образования	529 754,66	510 290,29
Поддержка дополнительного образования	11 234,92	15 971,00
Сохранение здоровья и безопасности детей	62 076,27	74 548,00
Общепрограммные мероприятия	19 099,47	36 463,37
<b>Итого</b>	<b>976 049,49</b>	<b>879 934,89</b>

### Поддержка дошкольного образования

Целевые индикаторы	2015 год		2016 год	
	значение индикатора	объем расходов	значение индикатора	объем расходов
Численность детей старшего дошкольного возраста, обучающихся в системе дошкольного образования (чел.)	1193	210 567,51	1195	242 662,23
Доля лиц с высшим профессиональным образованием в общей численности работников в дошкольных образовательных организациях (%)	40,5	0,00	41	0,00
Численность детей, стоящих на очереди в дошкольные образовательные организации (чел.)	861	143 316,66	500	0,00

В рамках мероприятий по поддержке дошкольного образования предусмотрены средства на компенсацию части родительской платы за содержание ребенка в дошкольных учреждениях. В соответствии с законом «Об образовании в Российской Федерации» в целях материальной поддержки воспитания и обучения детей, посещающих дошкольные учреждения, родителям (законным представителям) предоставляется компенсация. Размер указанной компенсации составляет: на первого ребенка – 20% родительской платы, на второго ребенка – 50%, на третьего ребенка и последующих детей – 70%. На 2016 год численность детей на которых причитается компенсация части родительской платы составляет 3 767 чел.:

- на первого ребенка – 1 810 чел;
- на второго ребенка – 1 413 чел;
- на третьего ребенка – 544 чел.

Расходы на компенсацию части родительской платы в 2016 году составляют 13 218,81 тыс. рублей.

### Поддержка общего образования

Целевые индикаторы	2015 год		2016 год	
	значени е инд икат ора	объем расходов	значени е инд икат ора	объем расходов
Доля выпускников общеобразовательных организаций, поступивших в организации профессионального образования	87	0,00	87	0,00
Удельный вес детей-инвалидов, получающих образование на дому с использованием дистанционных образовательных технологий, от общего числа детей-инвалидов, которым это показано	93,5	0,00	94	0,00
Доля школьников, которым предоставлена возможность обучаться в соответствии с основными современными требованиями, в общей численности школьников	95	529 754,66	98	510 290,29

### Поддержка дополнительного образования

Целевые индикаторы	2015 год		2016 год	
	значени е инд икат ора	объем расходов	значени инди катор а	объем расходов
Доля детей школьного возраста, охваченных дополнительным образованием	54	11 234,92	55	15 971,00
Доля несовершеннолетних, совершивших преступления (в т.ч. мелкие правонарушения)	6,6	0,00	6,5	0,00

### Сохранение здоровья и безопасности детей

Целевые индикаторы	2015 год		2016 год	
	значени е инд икат ора	объем расходов	значени е инд икат ора	объем расходов
Уровень заболеваемости в дошкольных образовательных организациях Предгорного муниципального района	29	0,00	28	0,00
Охват обучающихся общеобразовательных организаций горячим питанием	93,8	15 123,40	97,5	19 754,00



## Общепрограммные мероприятия

Целевые индикаторы	2015 год		2016 год	
	значение индикатора	объем расходов	значение индикатора	объем расходов
Создание системы методического и информационного сопровождения реализации Программы, распространения ее результатов	100	19 099,47	100	36 463,37
Формирование системы мониторинга реализации Программы	95		98	
Обеспечение общественной поддержки процесса модернизации образования Предгорного района	95		95	

### Муниципальная программа «Сохранение и развитие культуры»

В рамках данной программы осуществляются следующие виды расходов:

(тыс. рублей)

	2015 год	2016 год
Поддержка казачества	5 530,00	4 930,00
Развитие библиотечного дела	14 939,02	16 033,00
Общепрограммные мероприятия	44 583,57	40 393,00
Итого	65 052,59	61 356,00

#### Поддержка казачества

Целевые индикаторы	2015 год		2016 год	
	значение индикатора	объем расходов	значение индикатора	объем расходов
Приобретение методических, учебных и наглядных пособий, муляжей стрелкового оружия для оснащения казачьих пунктов военно-патриотического воспитания (тыс. рублей)	450	100,00	500	40,00
Количество казачат, охваченных дополнительным образованием в общеобразовательных учреждениях	400	700,00	600	160,00

#### Развитие библиотечного дела

Целевые индикаторы	2015 год		2016 год	
	значение индикатора	объем расходов	значение индикатора	объем расходов
Объем библиотечного фонда (экземпляры)	357900	424,52	364900	100,00
Процент охвата библиотечным обслуживанием	34,2	14 514,50	34,2	15 933,00

## Общепрограммные мероприятия

В рамках общепрограммных мероприятия осуществляются расходы на содержание отдела культуры, содержание музыкальных школ и содержание центра досуга и творчества.

Целевые индикаторы	2015 год		2016 год	
	значение индикатора	объем расходов	значение индикатора	объем расходов
Количество клубных формирований (шт.)	252	44 583,57	253	40 393,00
Количество культурно-массовых мероприятий (шт.)	3308		3310	
Количество учащихся в музыкальных школах (чел.)	1048		1050	
Укрепление и модернизация материално-технической базы учреждений культуры (тыс. рублей)	4800		4800	

### Муниципальная программа «Физкультура, спорт и молодежная политика»

В рамках данной программы осуществляются следующие виды расходов:

(тыс. рублей)

	2015 год	2016 год
Развитие физической культуры и спорта	14 062,77	12 592,96
Молодежная политика	400,00	200,00
Общепрограммные мероприятия	5 981,44	5 729,00
Итого	20 444,21	18 521,96

### Развитие физической культуры и спорта

Целевые индикаторы	2015 год		2016 год	
	значение индикатора	объем расходов	значение индикатора	объем расходов
Доля спортсменов, занявших призовые места в спортивных мероприятиях разного уровня, в общей численности граждан, систематически занимающихся физической культурой и спортом, проживающих на территории района (%)	1,5	14 062,77	1,7	12 592,96
Доля занимающихся в учреждениях дополнительного образования физкультурно-спортивной направленности в общей численности жителей района, систематически занимающихся физической культурой и спортом (%)	7,6		7,7	

### Молодежная политика

Целевые индикаторы	2015 год		2016 год	
	значение индикатора	объем расходов	значение индикатора	объем расходов
Доля молодых граждан, задействованных в мероприятиях по работе с инициативной талантливой молодежью района	10	400,00	10,5	200,00

Доля молодых граждан, участвующих в мероприятиях по патриотическому воспитанию	38	38,5
Доля молодых людей, прошедших обучение по программам формирования основ здорового образа жизни	5,5	6
Доля учащейся и работающей молодежи Предгорного района, участвующей в волонтерской деятельности	9,5	10

### Общепрограммные мероприятия

В рамках общепрограммных мероприятия осуществляются расходы на содержание отдела по спорту и делам молодежи, а также молодежного центра:

(тыс. рублей)

	2015 год	2016 год
Отдел по спорту и делам молодежи	2 938,00	2 889,00
Молодежный центр	3 043,44	2 840,00
Итого	5 981,44	5 729,00

### Муниципальная программа «Модернизация экономики, развитие туризма, малого и среднего бизнеса и улучшение инвестиционного климата»

В рамках данной программы осуществляются следующие виды расходов:

(тыс. рублей)

	2015 год	2016 год
Поддержка субъектов малого и среднего предпринимательства	1 100,00	600,00
Оптимизация и повышение качества предоставления муниципальных услуг	24 274,00	20 224,00
Информирование населения о деятельности органов местного самоуправления	100,00	100,00
Развитие ЖКХ	7 319,12	2 000,00
Развитие градостроительства, строительства и архитектуры	100,00	100,00
Развитие транспортной системы	10 384,80	7 000,00
Развитие сельского хозяйства	39 266,03	38 172,69
Итого	82 543,95	68 196,69

### Поддержка субъектов малого и среднего предпринимательства

Целевые индикаторы	2015 год		2016 год	
	значение индикатора	объем расходов	значение индикатора	объем расходов
Количество субъектов малого и среднего предпринимательства Предгорного района (единиц)	4920		4930	
Выручка предприятий и организаций малого и среднего предпринимательства (млн. руб.)	5589,7	1 100,00	5724	600,00
Доля налоговых поступлений от субъектов малого и среднего предпринимательства в бюджет Предгорного района	15		16	

## Оптимизация и повышение качества предоставления муниципальных услуг

Целевые индикаторы	2015 год		2016 год	
	значени е инд икат ора	объем расходов	значени е инд икат ора	объем расходов
Доля населения, имеющего доступ к получению муниципальных услуг по принципу «одного окна» по месту пребывания, в том числе в МФЦ, в общей численности населения Предгорного района	90	24 174,00	92	20 124,00
Количество муниципальных услуг по которым организован процесс их предоставления по принципу «одного окна» в МФЦ	10		10	
Количество изданных информационных материалов, содержащих антикоррупционную пропаганду и правила поведения в коррупционных ситуациях	48	100,00	50	100,00

## Информирование населения о деятельности органов местного самоуправления

Целевые индикаторы	2015 год		2016 год	
	значени е инд икат ора	объем расходо в	значени е инд икат ора	объем расходо в
Цикл теле-радио-репортажей, освещающих деятельность органов местного самоуправления (единиц)		10,00		12,00
Массовая аудитория, привлеченная посредством средств массовой информации и коммуникации (% от общего числа жителей)	100,00	45,00	100,00	50,00
Выпуск листовок, брошюр, бюллетеней, размещение баннеров по пропаганде здорового образа жизни, профилактике правонарушений		1 000,00		1 000,00

## Развитие ЖКХ

Целевые индикаторы	2015 год		2016 год	
	значени е инд икат ора	объем расходов	значени е инд икат ора	объем расходов
Приобретение специализированной техники для вывоза бытовых отходов	2	0,00	2	0,00
Увеличение объемов отходов, вывозимых от населения Предгорного района и муниципальных учреждений (%)	108	7 319,12	108	2 000,00
Увеличение количества контейнеров для сбора бытовых отходов (%)	103	0,00	103	0,00

## Развитие градостроительства, строительства и архитектуры

Целевые индикаторы	2015 год		2016 год	
	значение индикатора	объем расходов	значение индикатора	объем расходов
Увеличение доли использования информационной системы обеспечения градостроительной деятельности (ИСО ГД)	80	100,00	100	100,00
Обеспеченность Предгорного района обновленной нормативно-правовой базой в области градостроительной деятельности Предгорного района	70		100	
Обеспеченность территорий Предгорного района актуализированной документацией территориального планирования	75		100	

## Развитие транспортной системы

Целевые индикаторы	2015 год		2016 год	
	значение индикатора	объем расходов	значение индикатора	объем расходов
Протяженность отремонтированных муниципальных дорог (метров)	3130	10 384,80	3140	7 000,00

## Муниципальная программа «Социальная поддержка граждан Предгорного района»

Основную часть расходов на реализацию данной программы занимают расходы на предоставление мер социальной поддержки отдельным категориям граждан в соответствии с законодательством Российской Федерации и Ставропольского края. Основными категориями получателей мер социальной поддержки являются:

1) Получатели ежемесячной денежной выплаты, назначаемой в случае рождения третьего ребенка или последующих детей до достижения ребенком возраста трех лет. В соответствии с постановлением губернатора Ставропольского края от 17 августа 2012 года №571 «О мерах по реализации Указа Президента Российской Федерации от 7 мая 2012 года N 606 «О мерах по реализации демографической политики Российской Федерации» нуждающимся в поддержке семьям, постоянно проживающим на территории Ставропольского края, назначается ежемесячная выплата в случае рождения в них после 31 декабря 2012 года третьего ребенка или последующих детей до достижения ребенком возраста трех лет, в размере величины прожиточного минимума для детей в Ставропольском крае. Численность детей, родители которых имеют право на получение ежемесячной денежной выплаты составляет 786 чел.

2) Лица, награжденные нагрудным знаком «Почетный донор России». В соответствии с Федеральным законом от 20 июля 2012 года N 125-ФЗ «О донорстве крови и ее компонентов» гражданам, награжденным знаком «Почетный донор России» предоставляется ежегодная денежная выплата, устанавливаемая законом о федеральном бюджете на соответствующий год. Численность почетных доноров составляет 205 чел.

3) Отдельные категории граждан, которым производится оплата жилищно-коммунальных услуг, в соответствии с Законом Российской Федерации от 15 мая 1991 года N 1244-1 «О социальной

защите граждан, подвергшихся воздействию радиации вследствие катастрофы на Чернобыльской АЭС», федеральными законами от 24 ноября 1995 года N 181-ФЗ «О социальной защите инвалидов в Российской Федерации», от 12 января 1995 года N 5-ФЗ «О ветеранах», от 26 ноября 1998 года N 175-ФЗ «О социальной защите граждан Российской Федерации, подвергшихся воздействию радиации вследствие аварии в 1957 году на производственном объединении «Маяк» и сбросов радиоактивных отходов в реку Теча», от 10 января 2002 года N 2-ФЗ «О социальных гарантиях гражданам, подвергшимся радиационному воздействию вследствие ядерных испытаний на Семипалатинском полигоне» ветеранам, инвалидам и подвергшимся радиационному излучению производится оплата жилищно-коммунальных услуг. Численность граждан, которым производится оплата жилищно-коммунальных услуг составляет 6 859 чел.

4) Жены военнослужащих, проходящих службу по призыву. В соответствии с Федеральным законом от 19 мая 1995 года N 81-ФЗ «О государственных пособиях гражданам, имеющим детей» беременной жене военнослужащего, проходящего военную службу по призыву, а также ребенку военнослужащего, проходящего военную службу по призыву назначается и выплачивается единовременное пособие. Численность получателей пособия составляет 10 чел.

5) Инвалиды – получатели компенсации страховой премии по ОСАГО. В соответствии с Федеральным законом от 25 апреля 2002 года N 40-ФЗ «Об обязательном страховании гражданской ответственности владельцев транспортных средств» инвалидам (в том числе детям-инвалидам), имеющим транспортные средства в соответствии с медицинскими показаниями, или их законным представителям предоставляется компенсация в размере 50 процентов от уплаченной ими страховой премии по договору обязательного страхования. Численность получателей компенсации составляет 4 чел.

6) Ветераны труда Ставропольского края. В соответствии с законом Ставропольского края 11 февраля 2014 г. N 8-кз «О ветеранах труда Ставропольского края» ветеранам труда Ставропольского края предоставляется ежемесячная денежная выплата. Численность ветеранов труда Ставропольского края составляет 4 231 чел.

7) Реабилитированные и лица, признанные пострадавшими от политических репрессий. в соответствии с Законом Ставропольского края от 7 декабря 2004 г. N 100-кз «О мерах социальной поддержки жертв политических репрессий» жертвам политических репрессий предоставляется ежемесячная денежная выплата. Численность жертв политических репрессий составляет 346 чел.

8) Малоимущие семьи и малоимущие одиноко проживающие граждане. В соответствии с Законом Ставропольского края от 19 ноября 2007 г. N 56-кз «О государственной социальной помощи населению в Ставропольском крае» указанным категориям граждан предоставляется денежная выплата.

9) Учащиеся (студенты). В соответствии с Законом Ставропольского края от 10 апреля 2006 г. N 19-кз «О мерах социальной поддержки отдельных категорий граждан, находящихся в трудной жизненной ситуации, и ветеранов Великой Отечественной войны» студентам, находящимся в рудной жизненной ситуации, назначается ежегодное пособие на проезд. Численность студентов, которым назначено пособие составляет 51 чел.

10) Получатели ежемесячного пособия на ребенка. В соответствии с Законом Ставропольского края от 7 декабря 2004 г. N 101-кз «О ежемесячном пособии на ребенка» один из родителей (усыновителей, опекунов, попечителей) на каждого рожденного, усыновленного, принятого под опеку (попечительство) совместно проживающего с ним ребенка до достижения им возраста шестнадцати лет (на обучающегося в общеобразовательной организации - до окончания им обучения, но не более чем до достижения им возраста восемнадцати лет) в семьях со среднедушевым доходом, размер которого не превышает величину прожиточного минимума в Ставропольском крае имеет право на получение пособия. Численность детей, на которых выплачено пособие составляет 10 538 чел.

11) Многодетные семьи. В соответствии с Законом Ставропольского края от 27 декабря 2012 г. N 123-кз «О мерах социальной поддержки многодетных семей» семьям, воспитывающим трех и более детей, предоставляются меры социальной поддержки. Численность детей в многодетных семьях составляет 5 885 чел.

12) Граждане – получатели субсидий на оплату жилого помещения и коммунальных услуг. В соответствии со ст. 159 Жилищного кодекса Российской Федерации гражданам в случае, если их расходы на оплату жилого помещения и коммунальных услуг превышают величину, соответствующую максимально допустимой доле расходов граждан на оплату жилого помещения и коммунальных услуг в совокупном доходе семьи предоставляются субсидии. Численность получателей субсидий составляет 2 400 чел.

13) Ветераны труда и труженики тыла. В соответствии с законами Ставропольского края от 7 декабря 2004 г. N 103-кз «О мерах социальной поддержки ветеранов» ветеранам труда и труженикам тыла предоставляется ежемесячная денежная выплата. Численность ветеранов труда составляет 4 416 чел., тружеников тыла – 32 чел.

14) Граждане, ставшие инвалидами при исполнении служебных обязанностей в районах боевых действий. Гражданам, ставшим инвалидами вследствие ранения, контузии, увечья или заболевания, полученных при исполнении обязанностей военной службы в районах боевых действий назначается и предоставляется ежемесячная доплата к пенсии в соответствии с Законом Ставропольского края от 10 апреля 2006 г. N 19-кз «О мерах социальной поддержки отдельных категорий граждан, находящихся в трудной жизненной ситуации, и ветеранов Великой Отечественной войны». Численность граждан, ставших инвалидами при исполнении служебных обязанностей в районах боевых действий составляет 5 чел.

#### Расходы на предоставление мер социальной поддержки

(тыс. рублей)

Наименование	2015 год	2016 год
Ежемесячная денежная выплата, назначаемая в случае рождения третьего ребенка или последующих детей до достижения ребенком возраста трех лет	59 974,62	49 180,16
Осуществлению ежегодной денежной выплаты лицам, награжденным нагрудным знаком «Почетный донор России»	2 548,15	2 386,10
Оплата жилищно-коммунальных услуг отдельным категориям граждан	60 175,06	60 209,10
Единовременное пособие беременной жене военнослужащего, проходящего военную службу по призыву, а также ежемесячное пособие на ребенка военнослужащего, проходящего военную службу по призыву	954,70	594,00
Выплаты инвалидам компенсаций страховых премий по договорам обязательного страхования гражданской ответственности владельцев транспортных средств в соответствии с Федеральным законом от 25 апреля 2002 года № 40-ФЗ «Об обязательном страховании гражданской ответственности владельцев транспортных средств»	44,00	8,90
Обеспечение мер социальной поддержки ветеранов труда Ставропольского края	67 879,00	65 490,72
Обеспечение мер социальной поддержки реабилитированных лиц и лиц, признанных пострадавшими от политических репрессий	6 467,30	5 713,60
Предоставление государственной социальной помощи малоимущим семьям, малоимущим одиноко проживающим гражданам	1 862,99	1 997,98
Выплата ежегодного социального пособия на проезд учащимся (студентам)	65,53	57,29
Ежемесячное пособие на ребенка	65 565,32	61 653,50
Предоставление мер социальной поддержки многодетным семьям	20 860,83	21 552,18
Предоставление гражданам субсидий на оплату жилого помещения и коммунальных услуг	61 460,82	42 741,80
Обеспечение мер социальной поддержки ветеранов труда и тружеников тыла	80 052,27	73 424,98
Ежемесячная доплата к пенсии гражданам, ставшим инвалидами при исполнении служебных обязанностей в районах боевых действий	44,63	42,81

## Муниципальная программа «Управление имуществом Предгорного муниципального района Ставропольского края»

В рамках реализации данной программы осуществляются следующие виды расходов:

(тыс. рублей)

	2015 год	2016 год
Управление муниципальной собственностью	1 837,93	512,00
Общепрограммные мероприятия	9 313,17	7 327,00
<b>Итого</b>	<b>11 151,10</b>	<b>7 839,00</b>

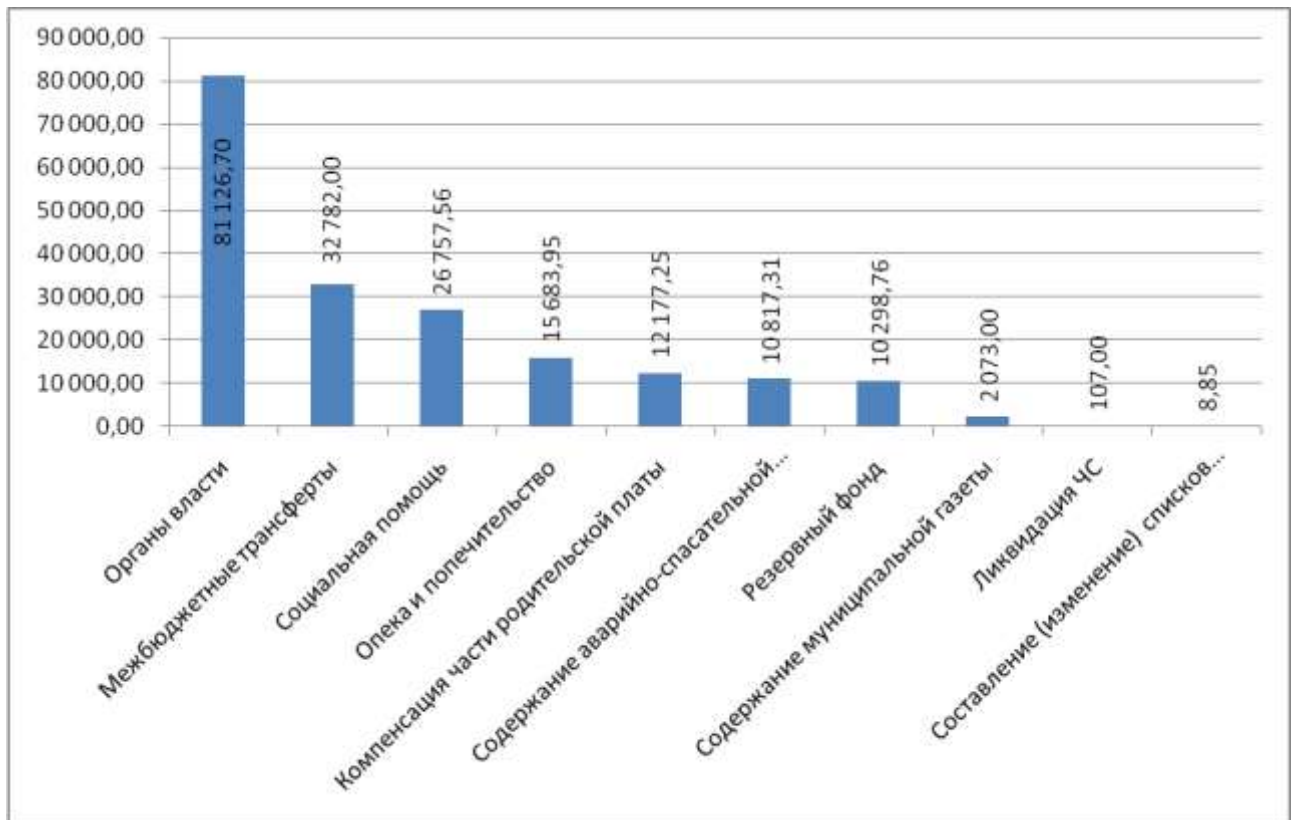
### Целевые индикаторы

Целевые индикаторы	2015 год		2016 год	
	значени е инд икат ора	объем расходов	значени е инд икат ора	объем расходов
Плановые назначения поступлений в бюджет Предгорного муниципального района доходов от использования недвижимого имущества, в том числе земельных участков, находящегося в муниципальной собственности Предгорного муниципального района, а также земельных участков, государственная собственность на которые не разграничена	100	11 151,10	100	7 839,00
Увеличение количества объектов недвижимого имущества, в том числе и земельных участков, на которые зарегистрировано право муниципальной собственности Предгорного муниципального района	100		100	
Сохранение имущества, находящегося в муниципальной собственности Предгорного муниципального района Ставропольского края, в исправном состоянии при соблюдении правил его эксплуатации	100		100	



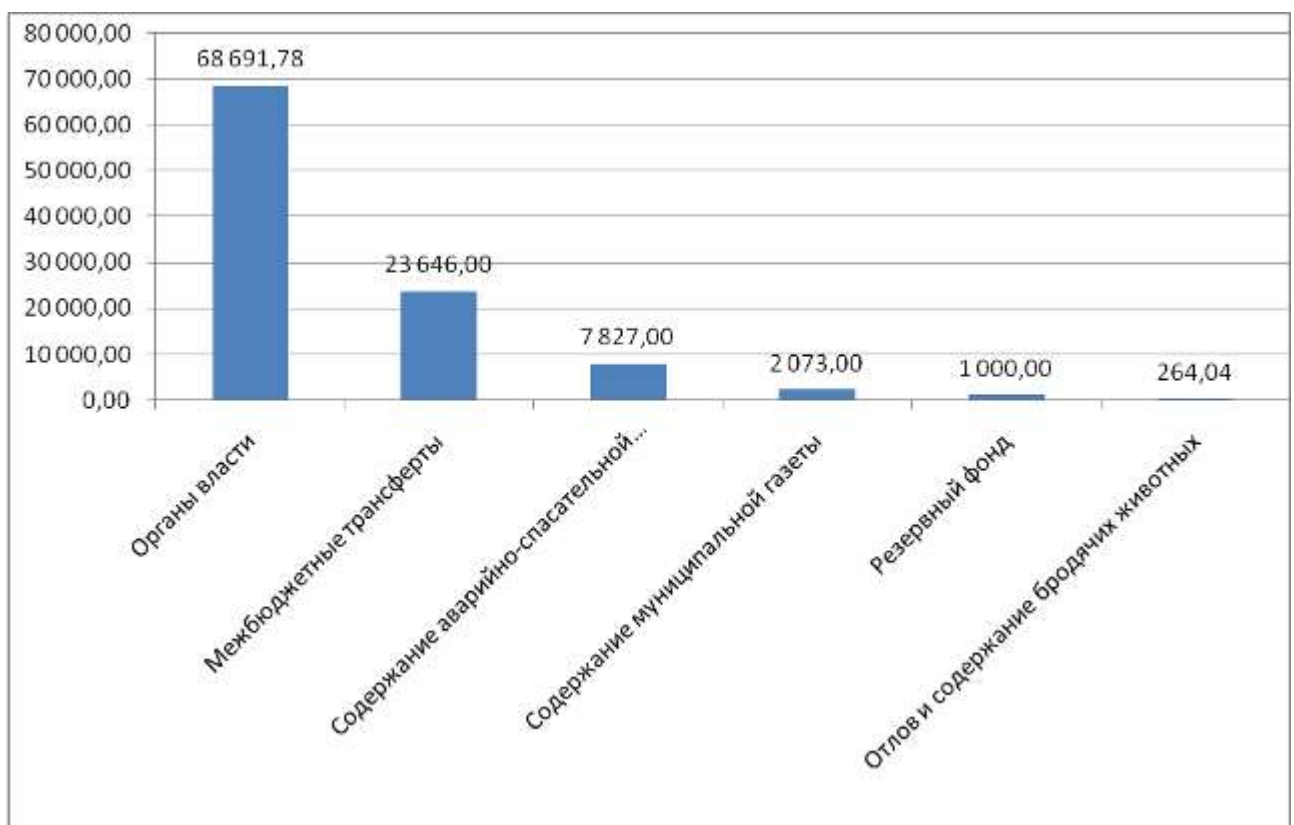
## Непрограммные расходы

2015 год (тыс. рублей)



## Непрограммные расходы

2016 год (тыс. рублей)



## Предоставление налоговых льгот в 2016 году не планируется.

### Распределение бюджетных ассигнований по функциональной классификации расходов (тыс. рублей)

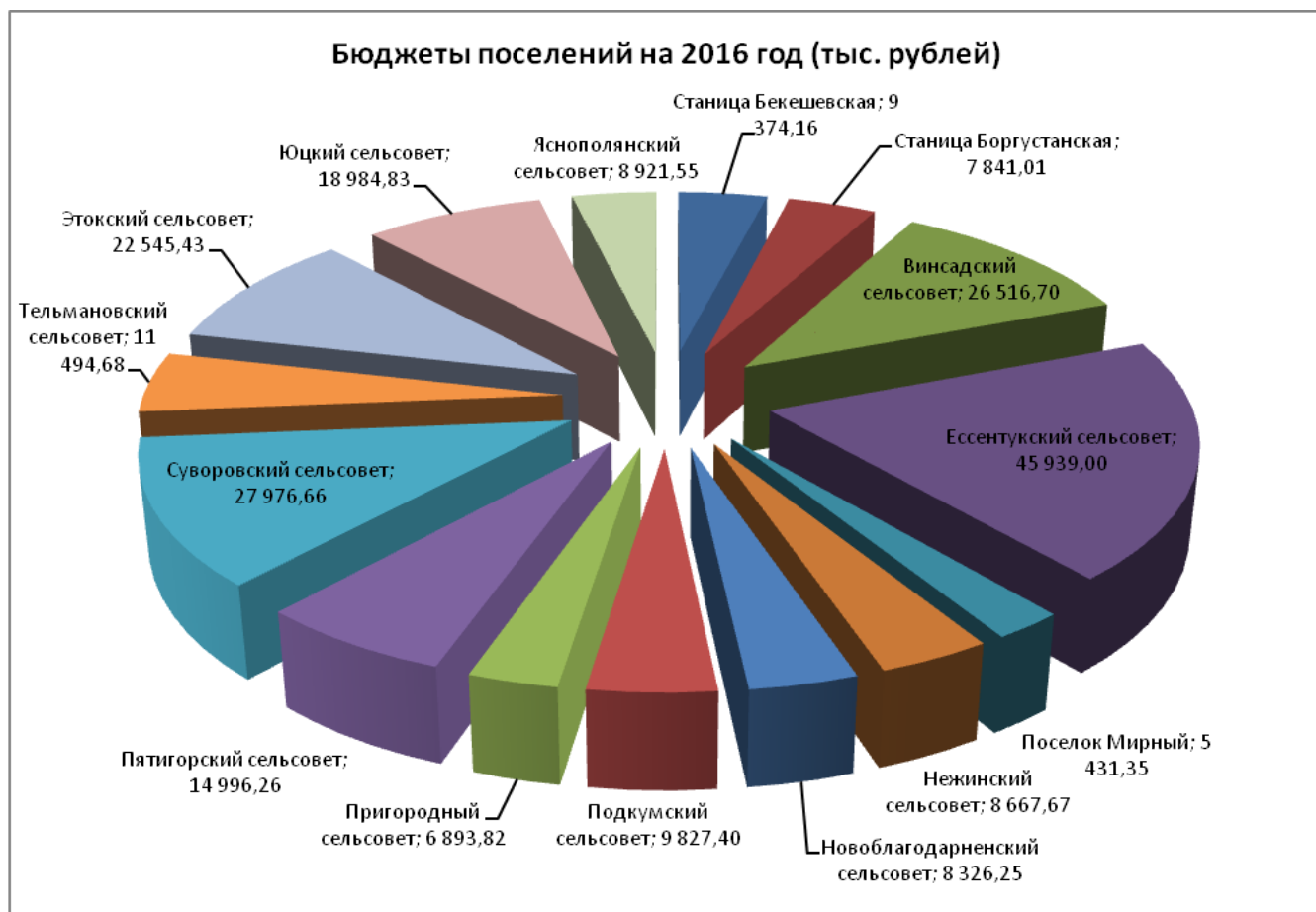
Наименование показателя	2015 год	2016 год
<b>ВСЕГО РАСХОДЫ</b>	<b>1 878 710,34</b>	<b>1 634 014,39</b>
<b>Общегосударственные вопросы</b>	<b>121 444,82</b>	<b>96 313,72</b>
Функционирование высшего должностного лица субъекта Российской Федерации и муниципального образования	1 128,00	1 128,00
Функционирование законодательных (представительных) органов государственной власти и представительных органов муниципальных образований	5 702,00	4 975,00
Функционирование Правительства Российской Федерации, высших исполнительных органов государственной власти субъектов Российской Федерации, местных администраций	43 131,95	35 784,45
Судебная система	8,85	84,04
Обеспечение деятельности финансовых, налоговых и таможенных органов и органов финансового (финансово-бюджетного) надзора	23 809,26	21 629,63
Резервные фонды	10 298,76	1 000,00
Другие общегосударственные вопросы	37 366,00	31 712,60
<b>Национальная безопасность и правоохранительная деятельность</b>	<b>10 924,31</b>	<b>7 827,00</b>
Защита населения и территории от чрезвычайных ситуаций природного и техногенного характера, гражданская оборона	10 924,31	7 827,00
<b>Национальная экономика</b>	<b>54 424,14</b>	<b>47 537,79</b>
Сельское хозяйство и рыболовство	39 266,03	35 768,79
Дорожное хозяйство (дорожные фонды)	10 384,80	7 000,00
Другие вопросы в области национальной экономики	4 773,31	4 769,00
<b>Жилищно-коммунальное хозяйство</b>	<b>7 319,12</b>	<b>2 180,00</b>
Коммунальное хозяйство	7 319,12	2 000,00
Другие вопросы в области ЖКХ	0,00	180,00
<b>Образование</b>	<b>1 050 412,60</b>	<b>891 397,07</b>
Дошкольное образование	398 527,44	274 666,42
Общее образование	621 283,17	587 612,25
Молодежная политика и оздоровление детей	9 461,24	8 788,00
Другие вопросы в области образования	21 140,75	20 330,40
<b>Культура, кинематография</b>	<b>34 206,59</b>	<b>35 815,00</b>
Культура	29 149,59	31 333,00
Другие вопросы в области культуры, кинематографии	5 057,00	4 482,00
<b>Здравоохранение</b>	<b>317,43</b>	<b>67,73</b>
Другие вопросы в области здравоохранения	317,43	67,73
<b>Социальная политика</b>	<b>561 321,73</b>	<b>524 068,08</b>
Социальное обеспечение населения	382 371,49	360 068,24
Охрана семьи и детства	155 705,84	140 779,44
Другие вопросы в области социальной политики	23 244,40	23 220,40
<b>Физическая культура и спорт</b>	<b>3 484,60</b>	<b>3 089,00</b>
Физическая культура	546,60	200,00
Другие вопросы в области физической культуры и спорта	2 938,00	2 889,00
<b>Средства массовой информации</b>	<b>2 073,00</b>	<b>2 073,00</b>
Периодическая печать и издательства	2 073,00	2 073,00

<b>Межбюджетные трансферты общего характера бюджетам бюджетной системы Российской Федерации</b>	<b>32 782,00</b>	<b>23 646,00</b>
Дотации на выравнивание бюджетной обеспеченности субъектов Российской Федерации и муниципальных образований	3 278,20	4 729,20
Иные дотации	29 503,80	18 916,80

### Распределение бюджетных ассигнований по видам расходов (тыс. рублей)

Наименование показателя	2015 год	2016 год
<b>ВСЕГО РАСХОДЫ</b>	<b>1 878 710,34</b>	<b>1 634 014,39</b>
Расходы на выплаты персоналу казенных учреждений	578 937,66	551 726,34
Расходы на выплаты персоналу государственных (муниципальных) органов	106 889,94	107 196,53
Иные закупки товаров, работ и услуг для обеспечения государственных (муниципальных) нужд	209 958,17	164 681,92
Публичные нормативные социальные выплаты гражданам	530 855,13	494 219,61
Социальные выплаты гражданам, кроме публичных нормативных социальных выплат	930,80	710,00
Бюджетные инвестиции	188 236,25	0,00
Дотации	32 782,00	23 646,00
Иные межбюджетные трансферты	612,51	0,00
Субсидии бюджетным учреждениям	165 874,74	234 233,84
Субсидии юридическим лицам (кроме некоммерческих организаций), индивидуальным предпринимателям, физическим лицам	34 283,60	30 342,15
Исполнение судебных актов	10,36	0,00
Уплата налогов, сборов и иных платежей	18 640,42	26 158,00
Резервные средства	10 698,76	1 100,00

### Информация о бюджетах поселений Предгорного района на 2015 год



## Контактная информация

ФИО	Должность	Телефон
Царикаев Казбек Дзанхотович	Заместитель главы администрации Предгорного района – начальник финансового управления	5-18-92
Подник Татьяна Борисовна	Заместитель начальника финансового управления	5-20-99
Битаев Алан Артурович	Начальник отдела планирования бюджета	5-19-52
Параскевова Алики Ивановна	Начальник отдела учета и отчетности – главный бухгалтер	5-12-02
Слизких Ксения Александровна	Начальник отдела исполнения бюджета и контроля	2-28-10

Электронная почта: [FYAPMRCK@YANDEX.RU](mailto:FYAPMRCK@YANDEX.RU)

Часы работы с 8:30 до 17:30 понедельник – пятница

Выходной – суббота, воскресенье.